


Hebdo *marée*



Source :
FranceAgriMer,
Service Analyses et Fonctions,
Transverses et Multifilières
Unité Prix et Consommation.
D'après les cotations réalisées par
Le Réseau Nouvelles des Marchés (DRAAF)



Semaine S47 (du 19/11/2018 au 23/11/2018) (Commentaires recueillis auprès d'entreprises de mareyage et de grossistes par les enquêteurs conjoncturistes du RNM)

Bretagne

La semaine a été compliquée, avec une ambiance commerciale difficile en raison des mouvements sociaux et des blocages. Les commandes sont restées frileuses et des opérations de mises en avant ont été annulées. Les mareyeurs ont manqué de visibilité dans leurs opérations commerciales. De nombreuses centrales étant bloquées, les magasins ont réalisé plus de commerce en direct. Toutefois, la Bretagne étant moins impactée par les blocages que Boulogne sur Mer notamment, la demande s'est reportée sur les poissons provenant des criées bretonnes. En conséquence, les quantités débarquées étant toujours d'un faible volume, les cours ont peu varié et sont restés soutenus. Pour exemple, la lotte taille 3 est restée proche des 6,50€/kg en moyenne toute la semaine. Pour la coquille Saint Jacques, la pêche du lundi a été perturbée par le mauvais temps et a en conséquence été reportée au mardi. Sur la semaine, les volumes débarqués ont été d'un bon niveau. Les cours sur les criées de la baie de Saint Briec ont été en moyenne de 2,50€/kg lundi, 2,35€/kg mardi et de 2,60€/kg mercredi. En crustacé, l'activité commerciale a également été perturbée par les blocages et des opérations de mise avant ont été annulées par plusieurs enseignes. En raison du faible disponible, les cours restent fermes.

Centre RNM de Saint-Pol-de-Léon

Boulogne sur Mer

Le contexte des mouvements sociaux actuels donne peu de visibilité. Les prévisions de blocage ont pu gêner les débarques en début de semaine. L'essentiel d'entre elles s'est donc concentré dès mercredi, avec une amélioration des arrivages sur certaines espèces, permise par la baisse des températures, principalement le merlan. La pêche côtière reste orientée, comme la semaine précédente, sur le hareng pour les besoins ponctuels des fêtes locales, ainsi que sur l'encornet très bien valorisé sur les marchés « export » (Italie, Espagne). Les tonnages de coquilles sont par contre en retrait en raison des mauvaises conditions météo. Son prix s'est logiquement raffermi entre 3,00 € et 3,40 €/kg selon arrivage. Les prix sont globalement revus à la baisse sur l'ensemble des espèces, en cause, un commerce fortement perturbé par ces mouvements sociaux imprévisibles. L'encornet échappe à cette morosité dans un contexte de marché plus soutenu. L'activité demeure donc très prudente sur l'ensemble de la filière, et les opérateurs s'emploient activement à gérer les contraintes logistiques, entre les retards, les anticipations ou les reports de livraisons. Celles-ci s'effectuent toutefois, non sans difficultés, et les GMS préfèrent en général maintenir leurs commandes pour éviter toute rupture d'approvisionnement.

Centre RNM de Lille

Rungis

Après un début de semaine assez difficile le marché devient très animé lors des deux derniers jours d'ouverture. Les conditions de mer difficiles rendent assez disparates les disponibilités sous la halle parisienne. Les pêches côtières semblent les plus pénalisées. Face à ce constat les cours sont diversement orientés.

Centre RNM de Rungis

Prix de marché

Semaine S47 (du 19/11/2018 au 23/11/2018)

(Cotations du Réseau Nouvelles des Marché - RNM)

Enquête Marché de gros sur le MIN de Rungis en €/kg

Espèces	Sem 46 2018	Sem 47 2018	Sem 47 / 46	Sem 47 2018 / 2017
Cabillaud filet (200-300g) France	9,70 €	9,70 €	=	-1,0%
Bar de chalut (1-2 kg) France	16,50 €	16,50 €	=	+ 37,5%
Langoustine 20/30 pièces / kg import	14,00 €	14,00 €	=	- 6,7%
Lieu noir import (2-3 kg)	3,60 €	3,60 €	=	- 10,0%
Saumon vidé frais (3-4 kg) Norvège	7,20 €	7,04 €	-2,2%	+ 4,8%

Source FranceAgriMer / RNM - <https://RNM.franceagrimer.fr/>

Enquête Stade Détail en GMS en €/kg

Espèces	Sem 46 2018	Sem 47 2018	Sem 47 / 46	Sem 47 2018 / 2017
CABILLAUD (filet)	15,94 €	16,12 €	+ 1,1%	+11,9%
HUÎTRE creuse fine de claire cal.3-4-5	8,91 €	8,67 €	- 2,7%	+ 5,5%
RAIE (aile) pelée	14,47 €	14,28 €	- 1,3%	-2,7%
SAUMON (filet) aquaculture	19,70 €	19,42 €	- 1,4%	+ 1,9%
TRUITE (entière) vidée aquaculture portion vrac	12,22 €	12,20 €	- 0,2%	+ 4,5%
COQUILLE SAINT JACQUES fraîche décortiquée coraillée vrac	37,84 €	37,35 €	- 1,3%	- 4,5%
LOTTE (queue) - de 3 kg	21,35 €	20,60 €	- 3,5%	+ 15,4%
SOLE taille 4-5-6 moy le kg	23,43 €	22,35 €	- 4,6%	+ 2,5%
LANGOUSTINE fraîche cuite vrac	23,87 €	24,75 €	+ 3,7%	+ 9,6%
BAR [loup] frais (entier) aquaculture vrac hors Fr.	10,90 €	10,67 €	- 2,1%	- 10,1%

Source FranceAgriMer / RNM - <https://RNM.franceagrimer.fr/>

Evolution des marchés

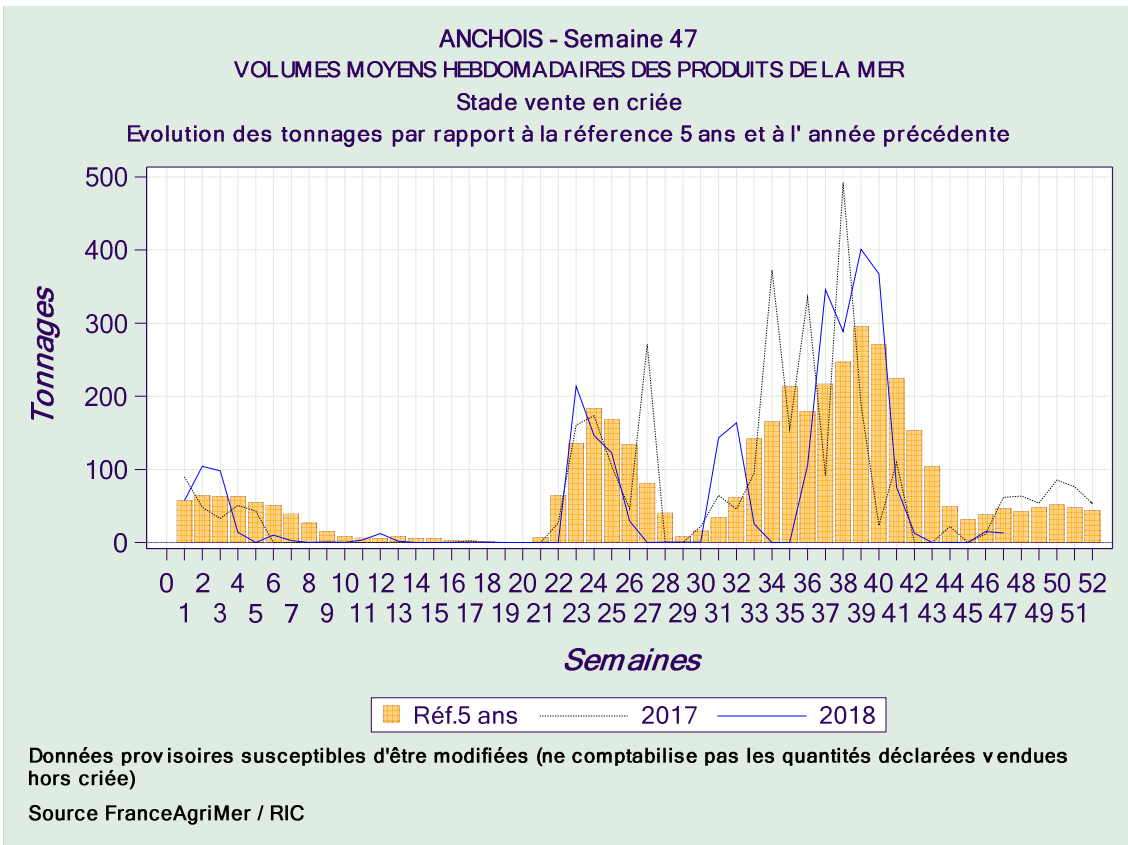
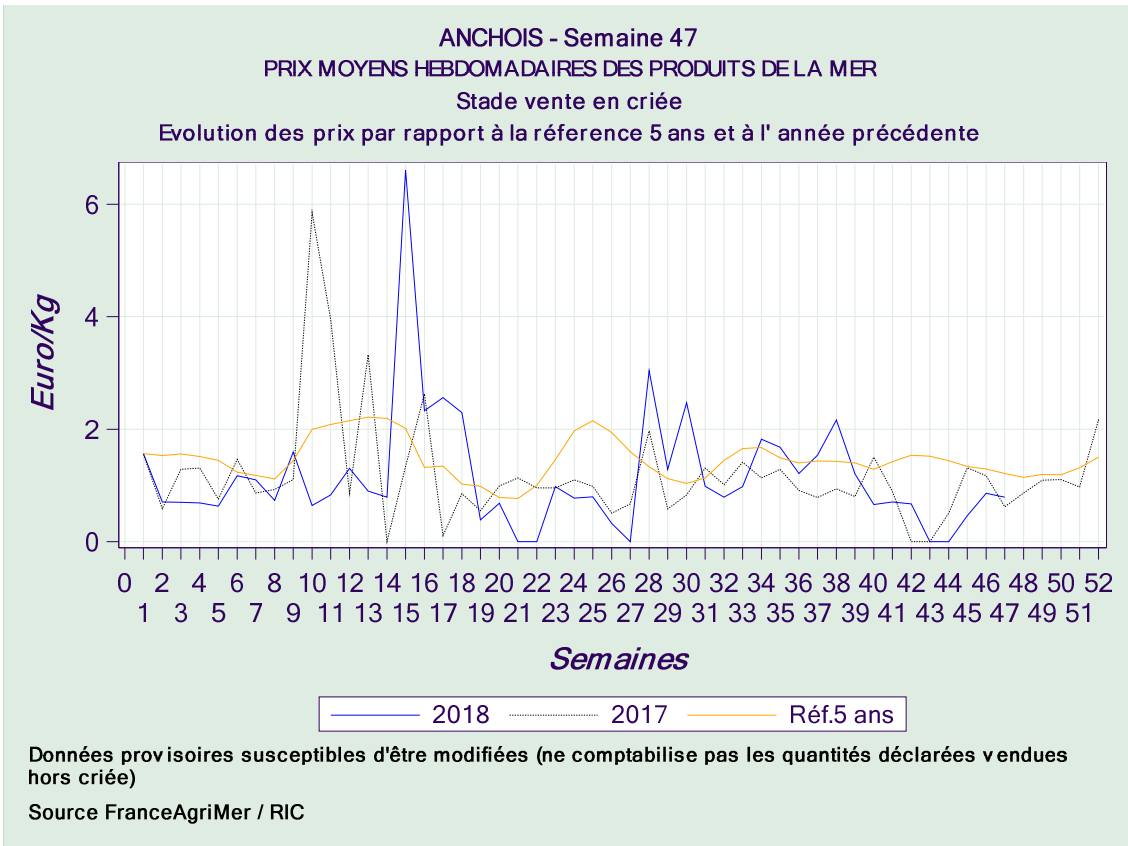
Semaine S47 (du 19/11/2018 au 23/11/2018)

(Données issues de Réseau Inter Criées - RIC)

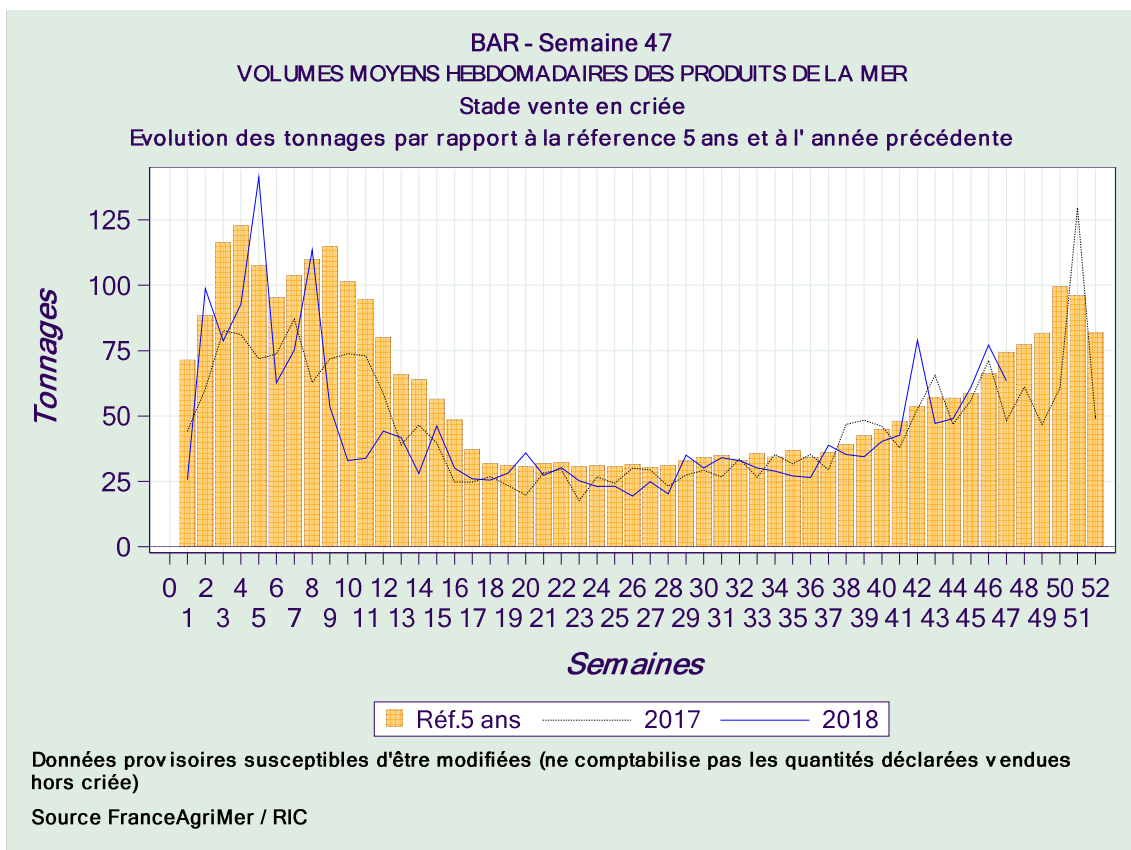
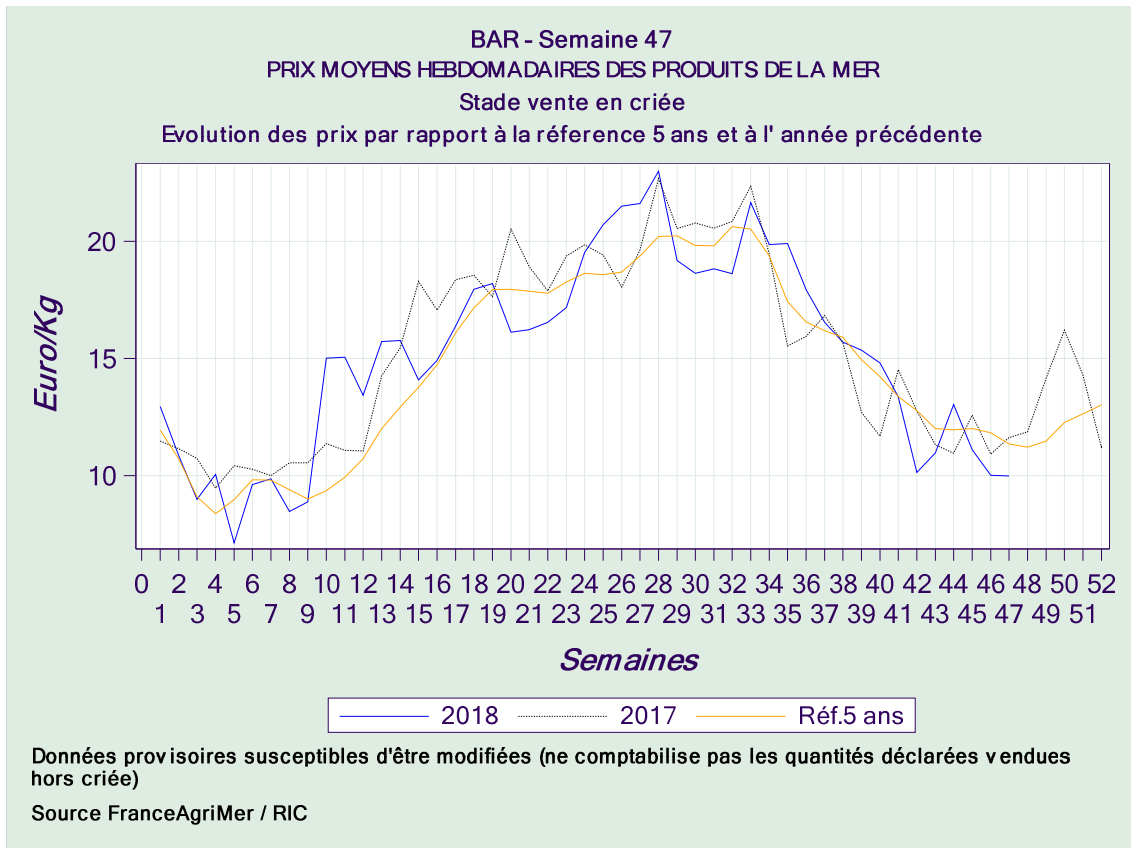
<i>Espèce</i>	<i>Ecart par rapport à moyenne 5 ans</i>	<i>Ecart par rapport à l'année dernière</i>
ANCHOIS	- 34,9%	+ 27,7%
BAR	- 12,1%	- 14,1%
BAUDROIE	+ 5,9%	+ 5,7%
CABILLAUD	+ 12,9%	+ 7,6%
CSJME	- 23,6%	- 11,7%
CSJMO	- 6,1%	- 9,3%
LANGOUSTINE	+ 33,7%	+ 5,6%
LIEU JAUNE	- 0,0%	- 1,4%
MAQUEREAU	+ 18,5%	+ 3,4%
MERLAN	- 29,3%	- 23,9%
MERLU	+ 15,6%	+ 14,9%
SARDINE	- 10,6%	+ 11,3%
SOLE	- 12,1%	- 14,8%

Source FranceAgriMer / RIC (données provisoires)

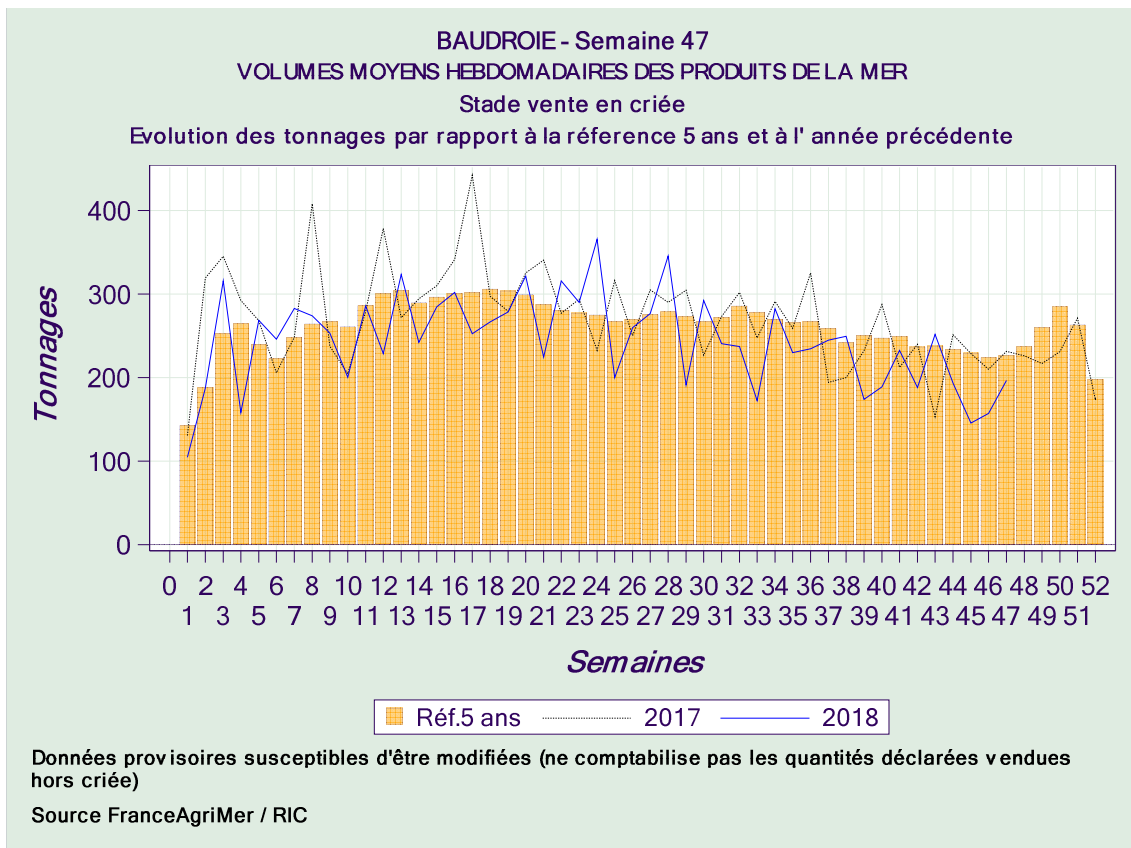
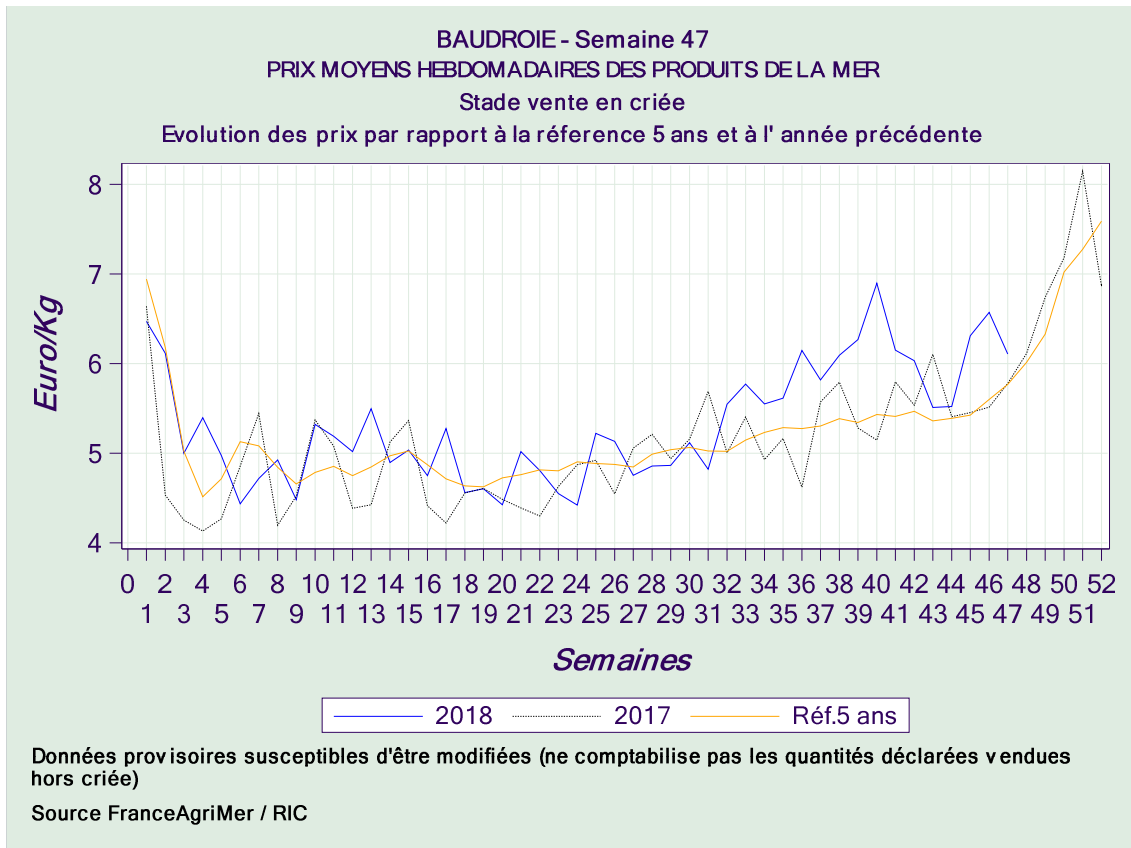
ANCHOIS



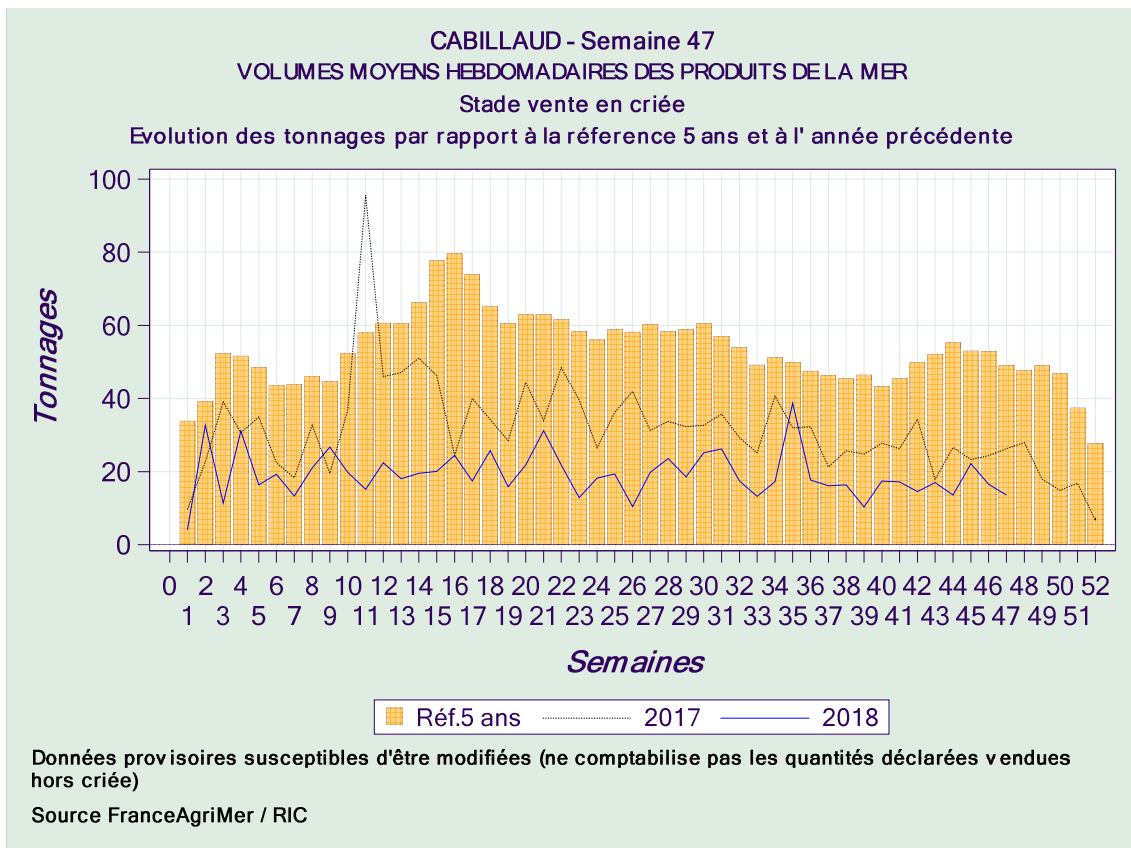
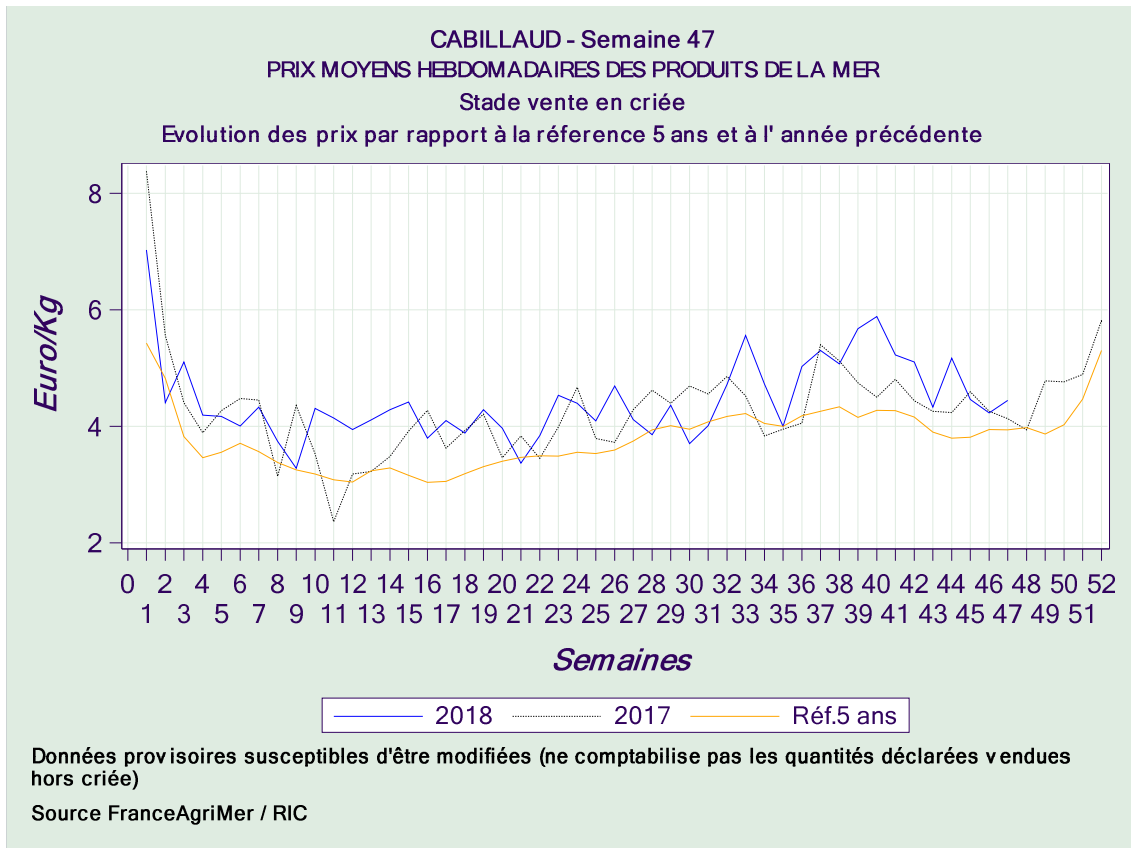
BAR

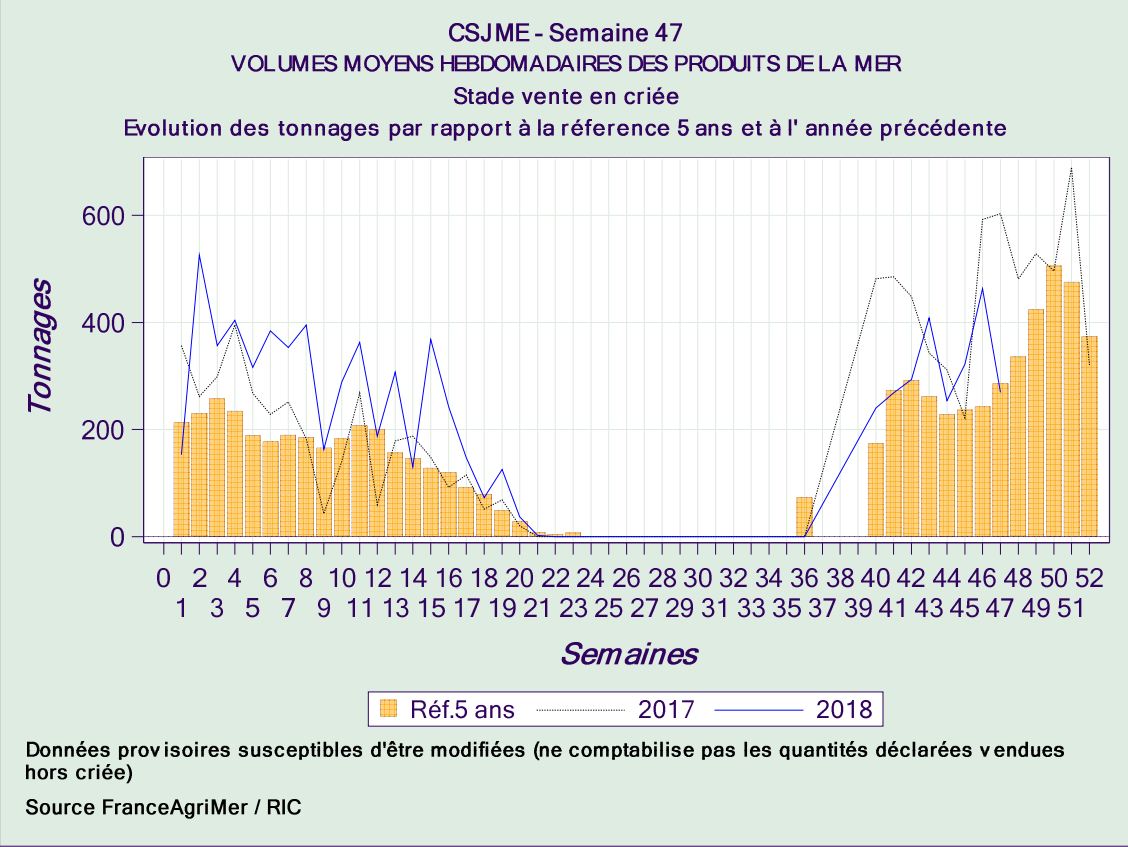
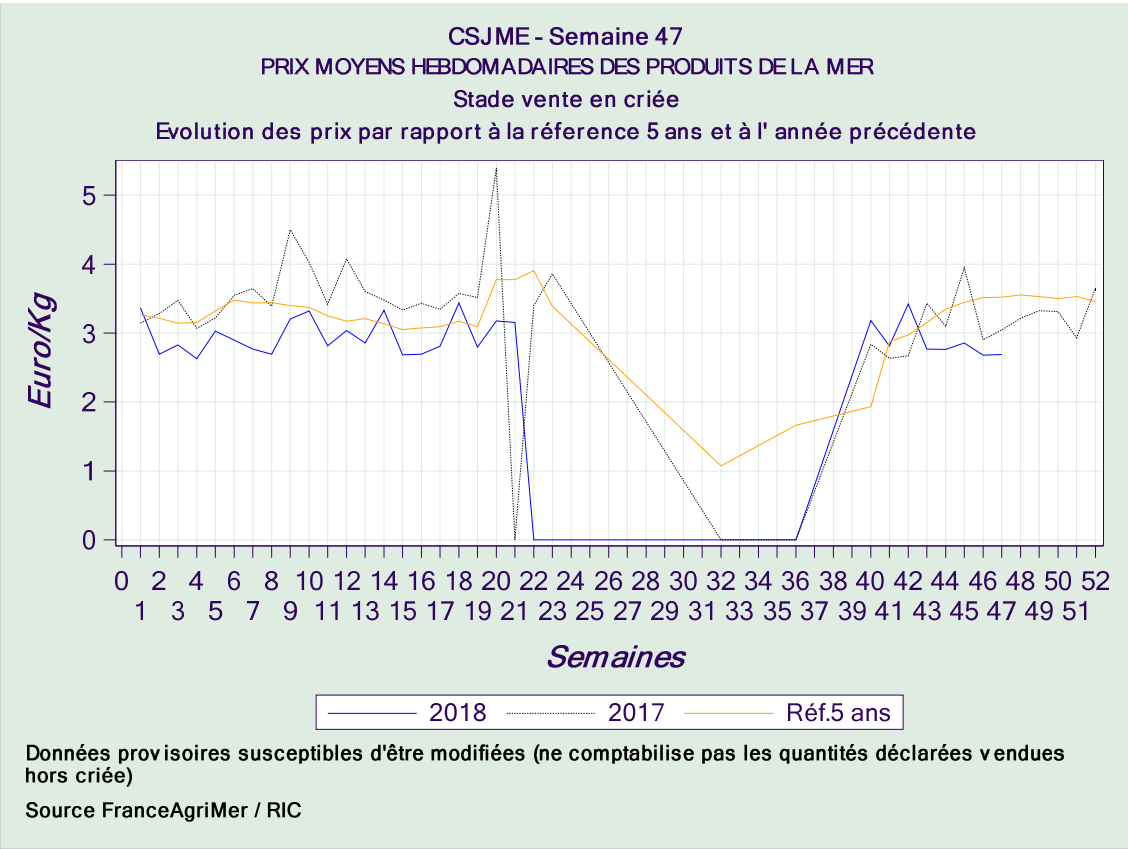


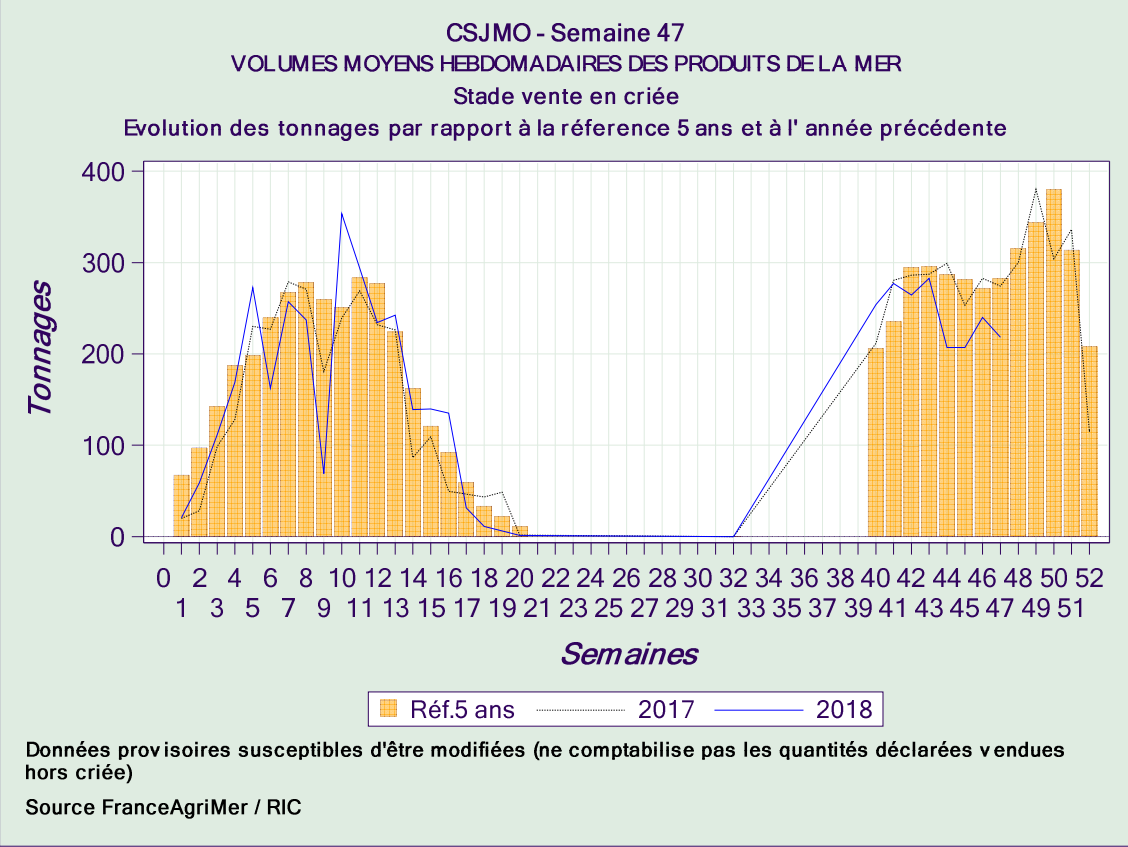
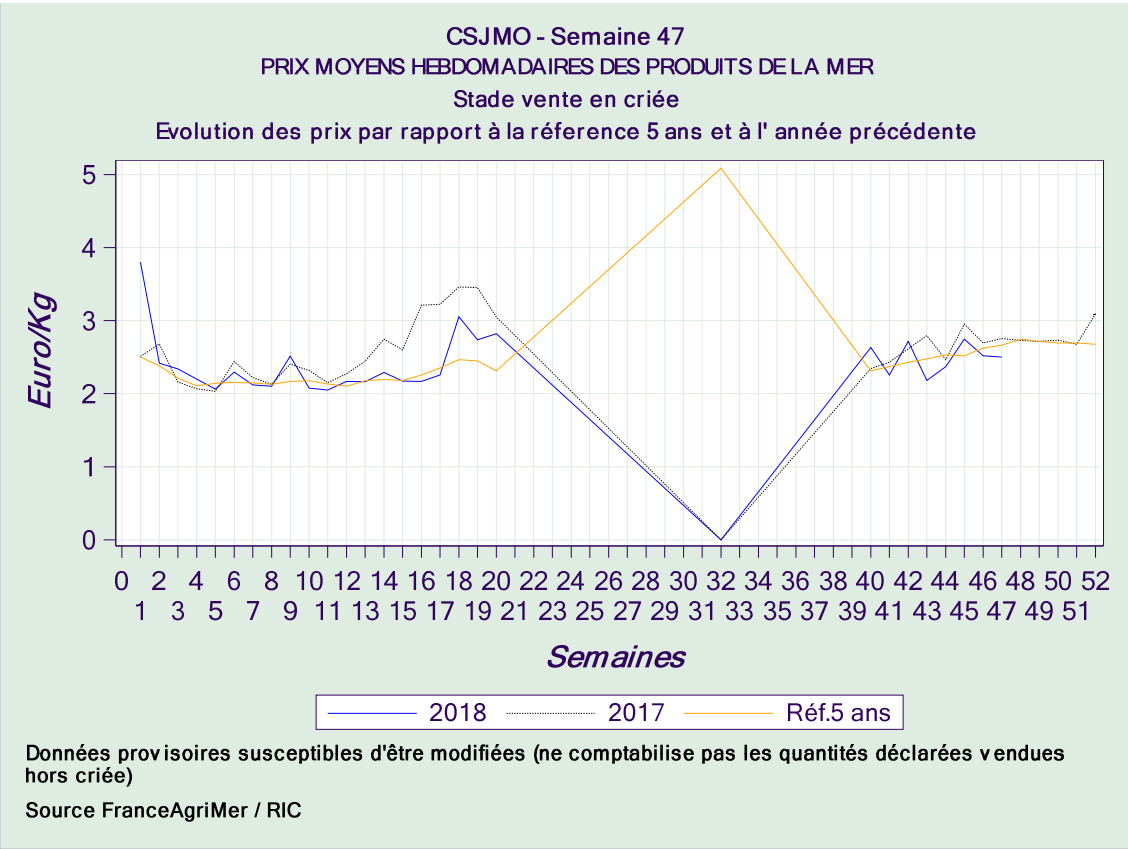
BAUDROIE



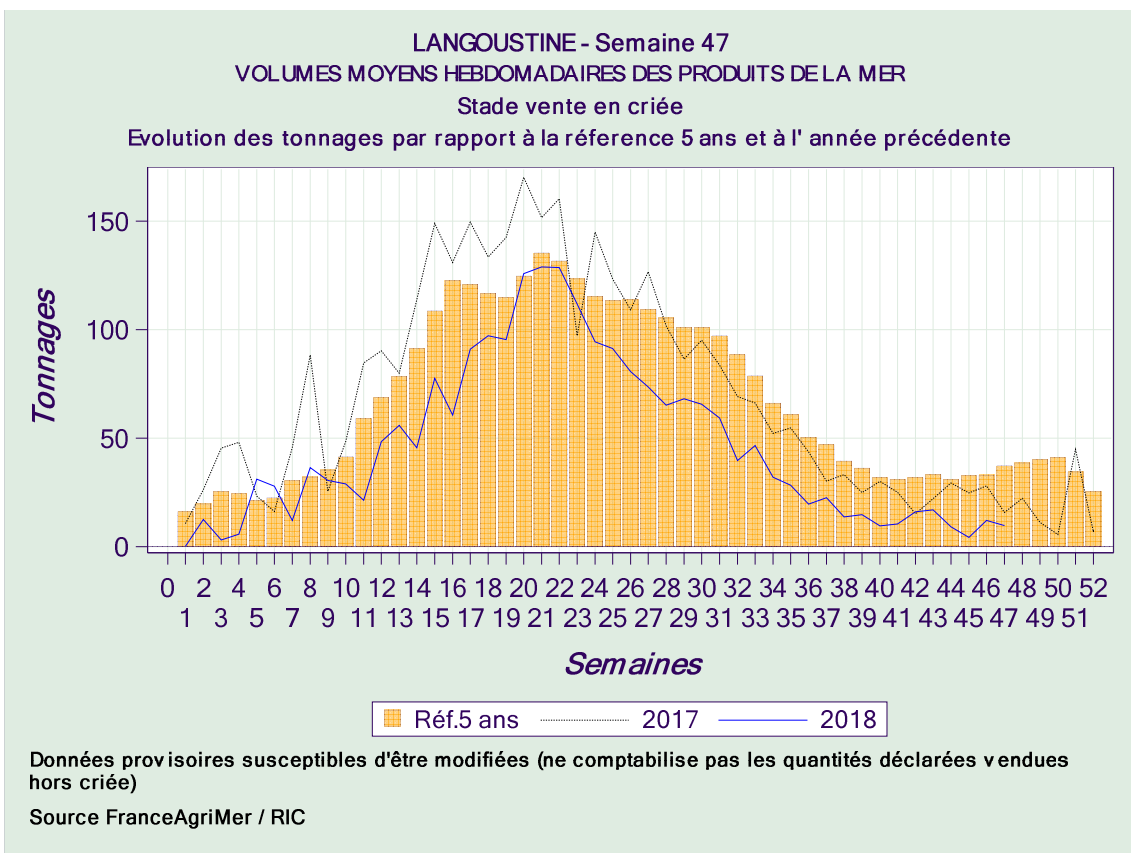
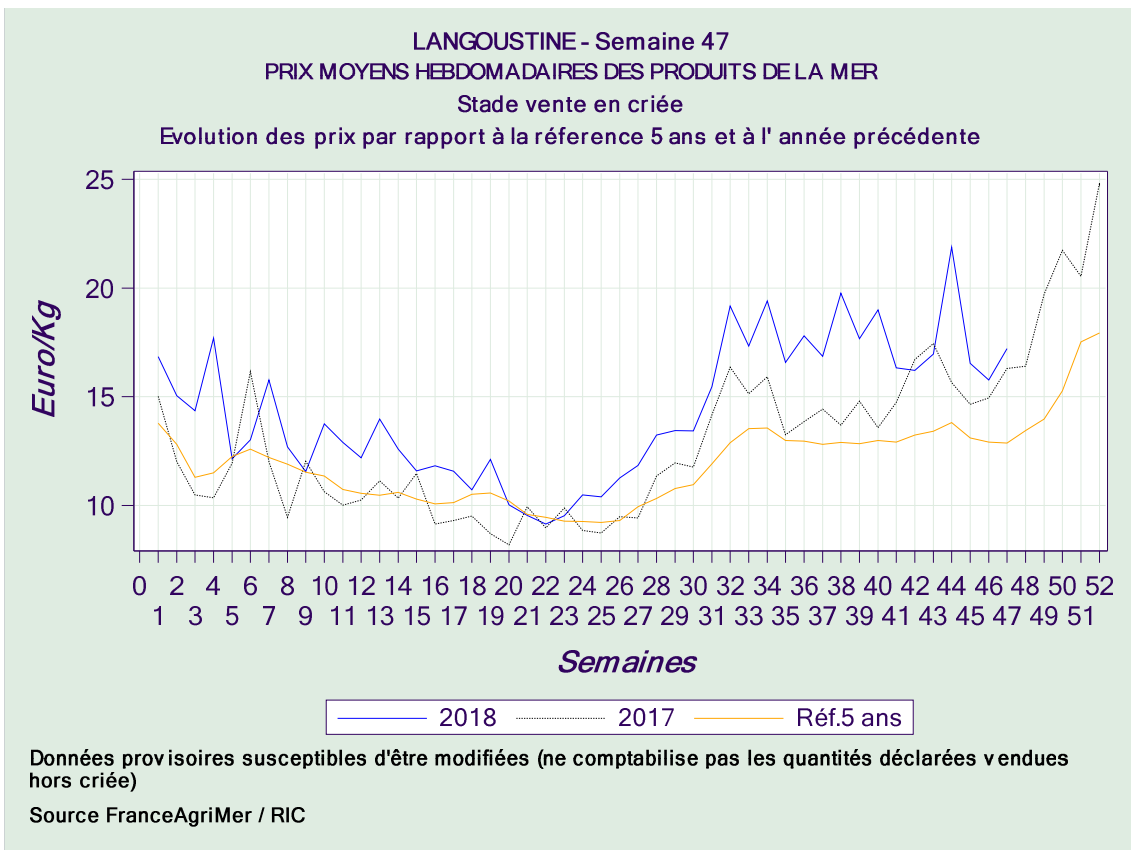
CABILLAUD







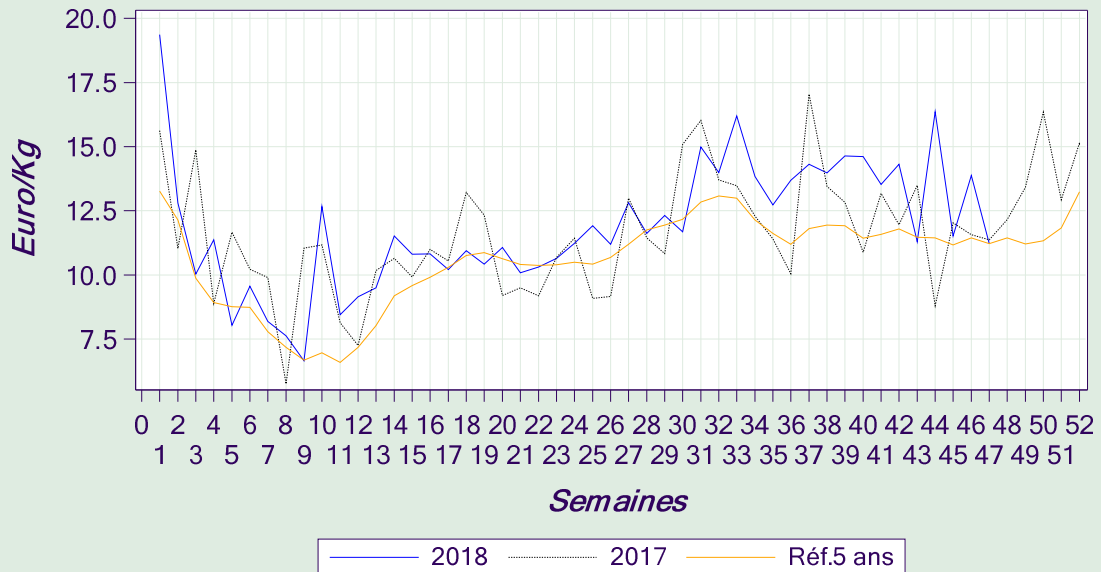
LANGOUSTINE



LIEU JAUNE

LIEU JAUNE - Semaine 47 PRIX MOYENS HEBDOMADAIRES DES PRODUITS DE LA MER Stade vente en criée

Evolution des prix par rapport à la référence 5 ans et à l'année précédente

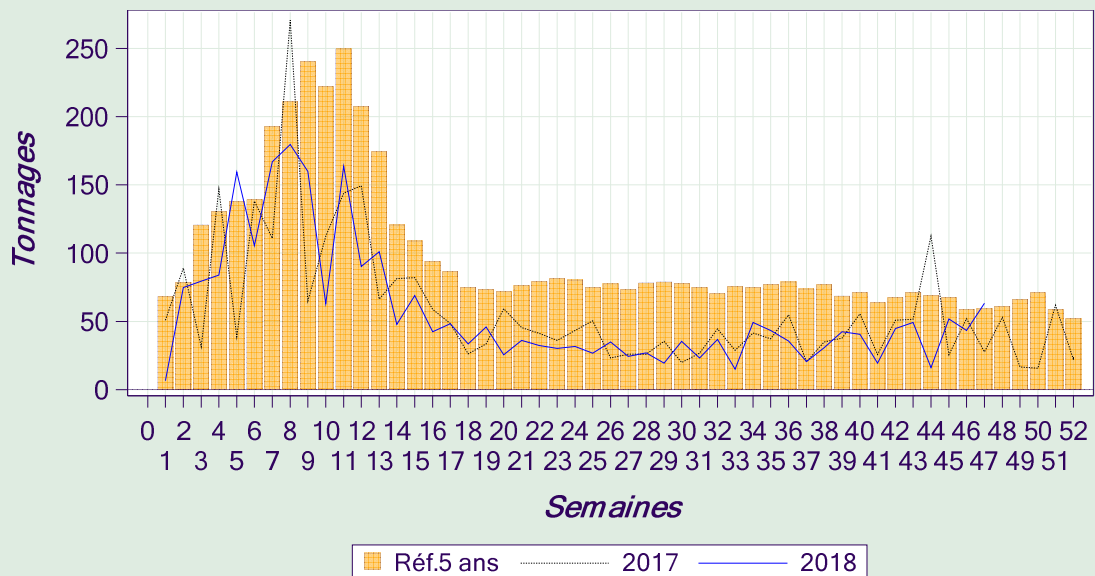


Données provisoires susceptibles d'être modifiées (ne comptabilise pas les quantités déclarées vendues hors criée)

Source FranceAgriMer / RIC

LIEU JAUNE - Semaine 47 VOLUMES MOYENS HEBDOMADAIRES DES PRODUITS DE LA MER Stade vente en criée

Evolution des tonnages par rapport à la référence 5 ans et à l'année précédente



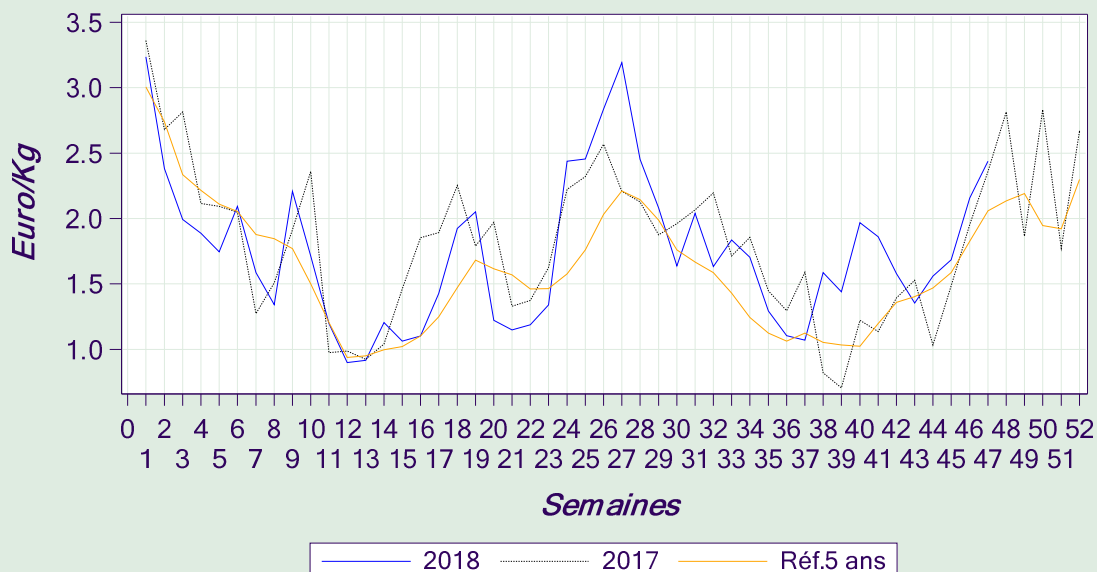
Données provisoires susceptibles d'être modifiées (ne comptabilise pas les quantités déclarées vendues hors criée)

Source FranceAgriMer / RIC

MAQUEREAU

MAQUEREAU - Semaine 47 PRIX MOYENS HEBDOMADAIRES DES PRODUITS DE LA MER Stade vente en criée

Evolution des prix par rapport à la référence 5 ans et à l'année précédente

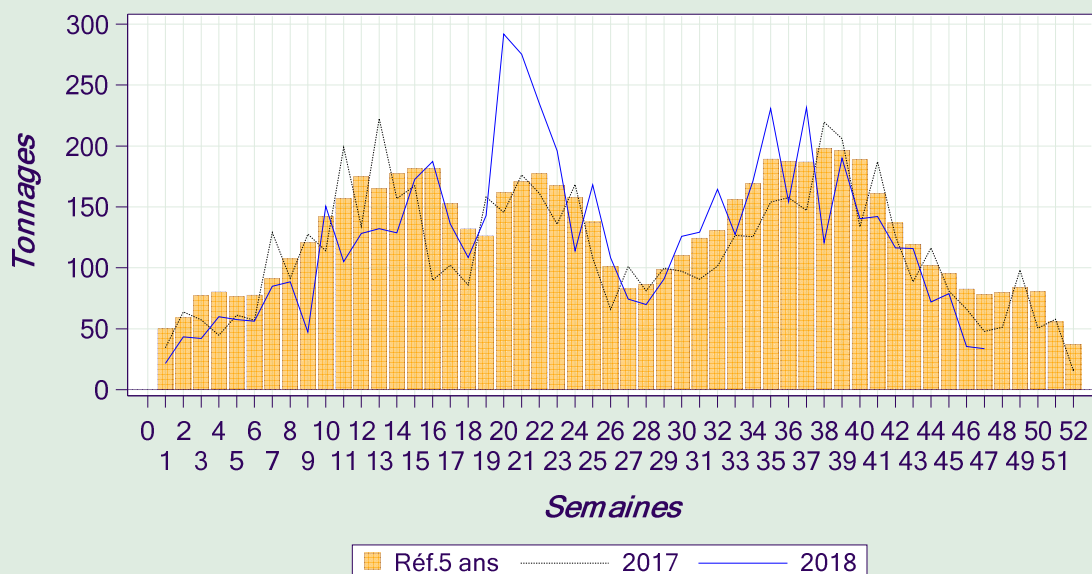


Données provisoires susceptibles d'être modifiées (ne comptabilise pas les quantités déclarées vendues hors criée)

Source FranceAgriMer / RIC

MAQUEREAU - Semaine 47 VOLUMES MOYENS HEBDOMADAIRES DES PRODUITS DE LA MER Stade vente en criée

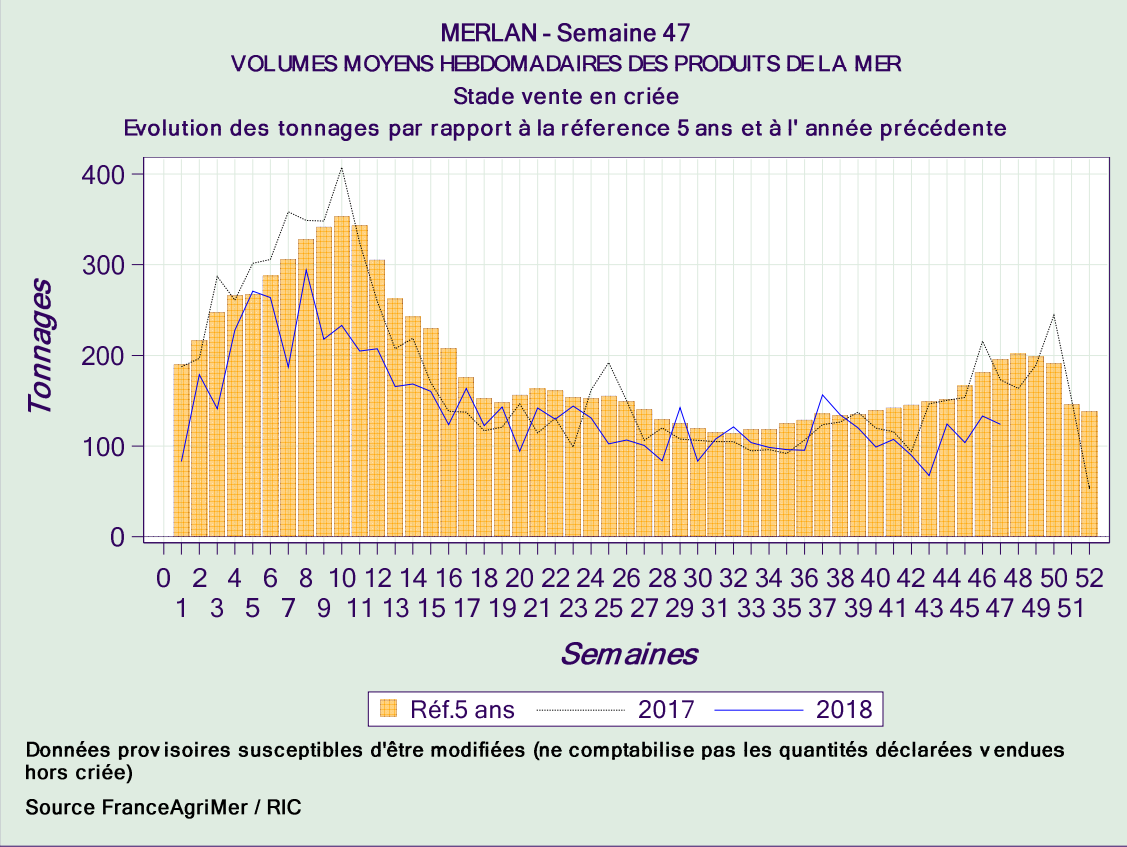
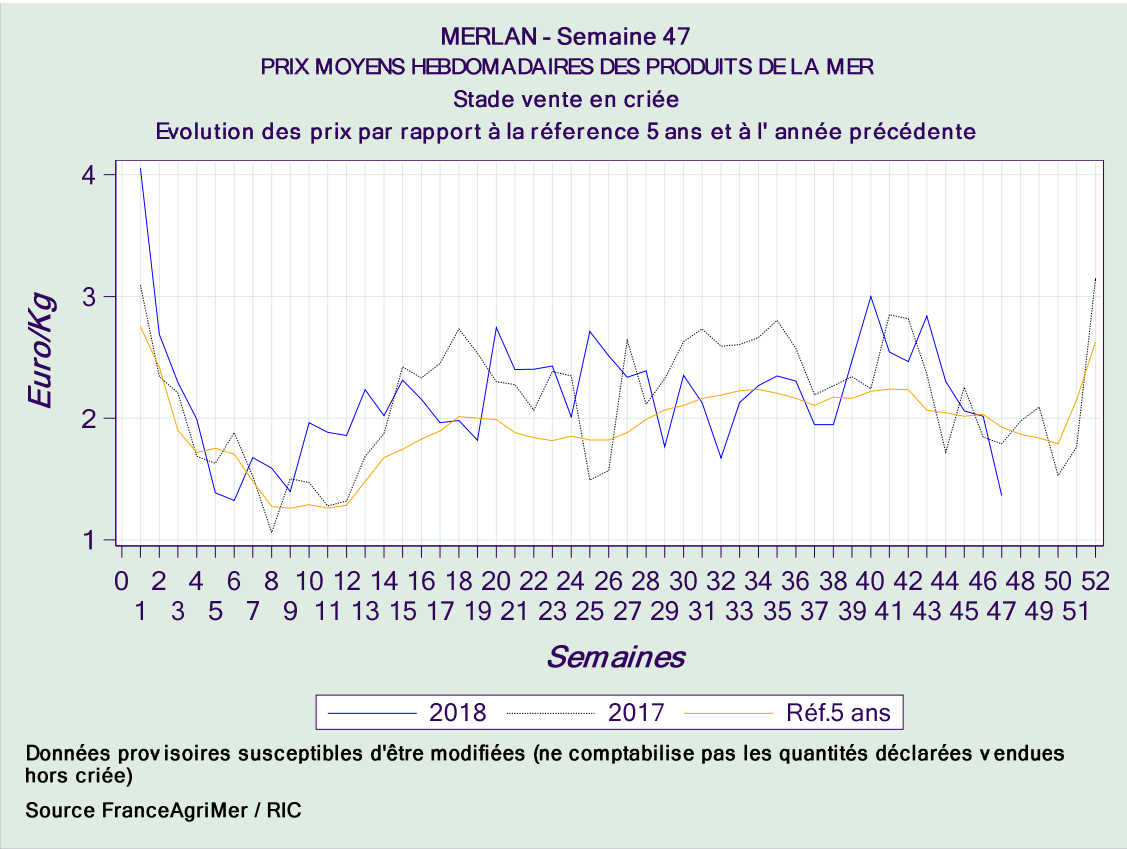
Evolution des tonnages par rapport à la référence 5 ans et à l'année précédente



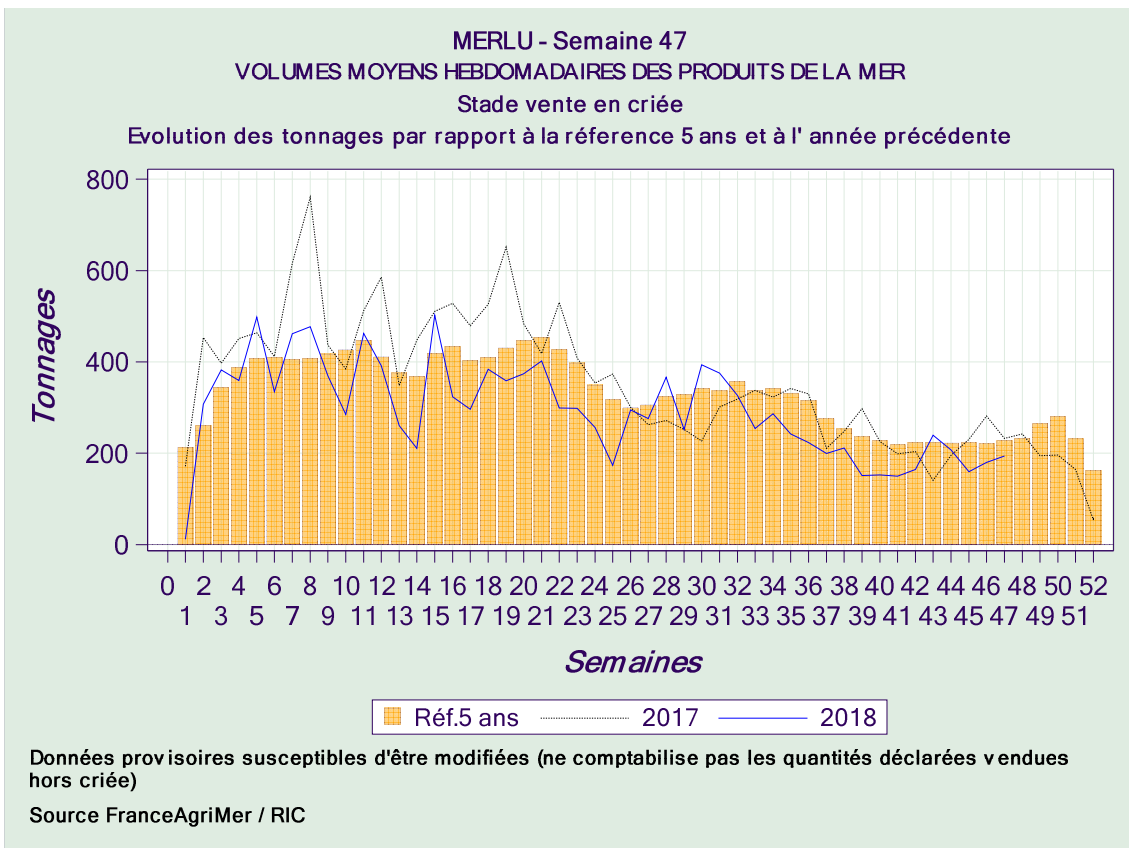
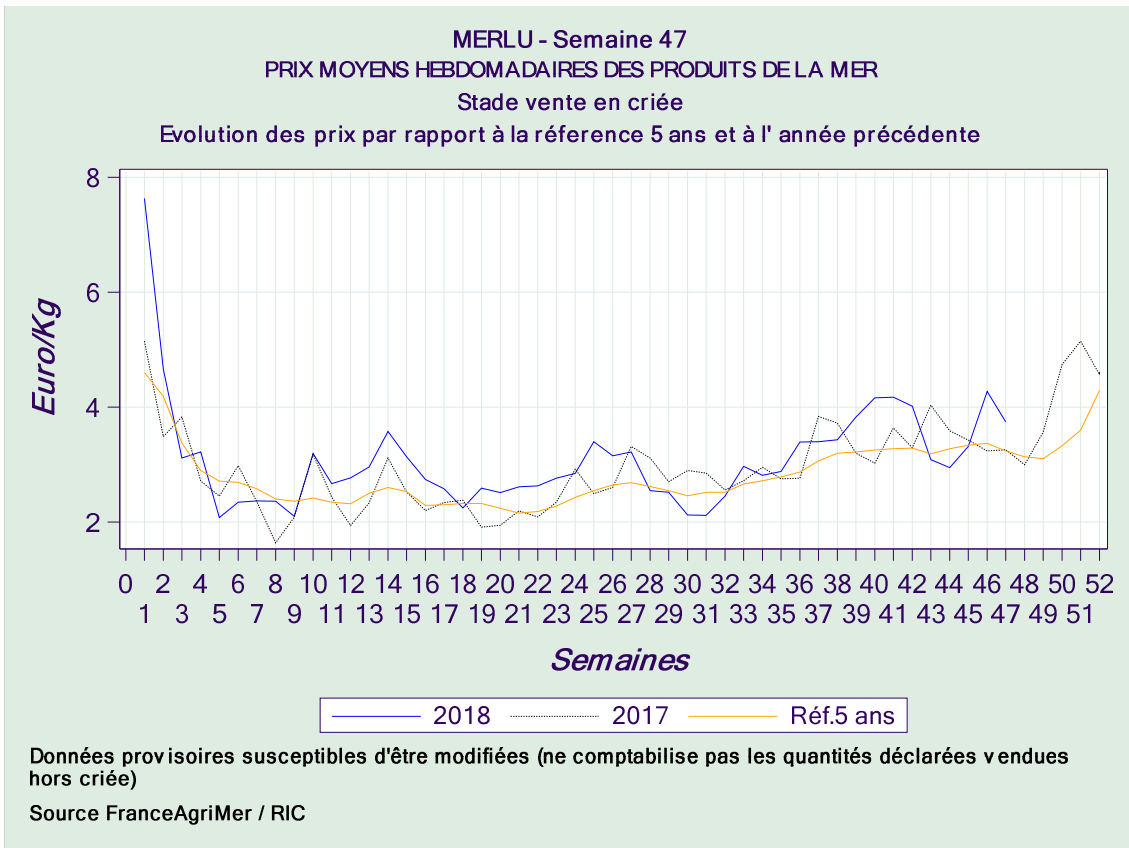
Données provisoires susceptibles d'être modifiées (ne comptabilise pas les quantités déclarées vendues hors criée)

Source FranceAgriMer / RIC

MERLAN



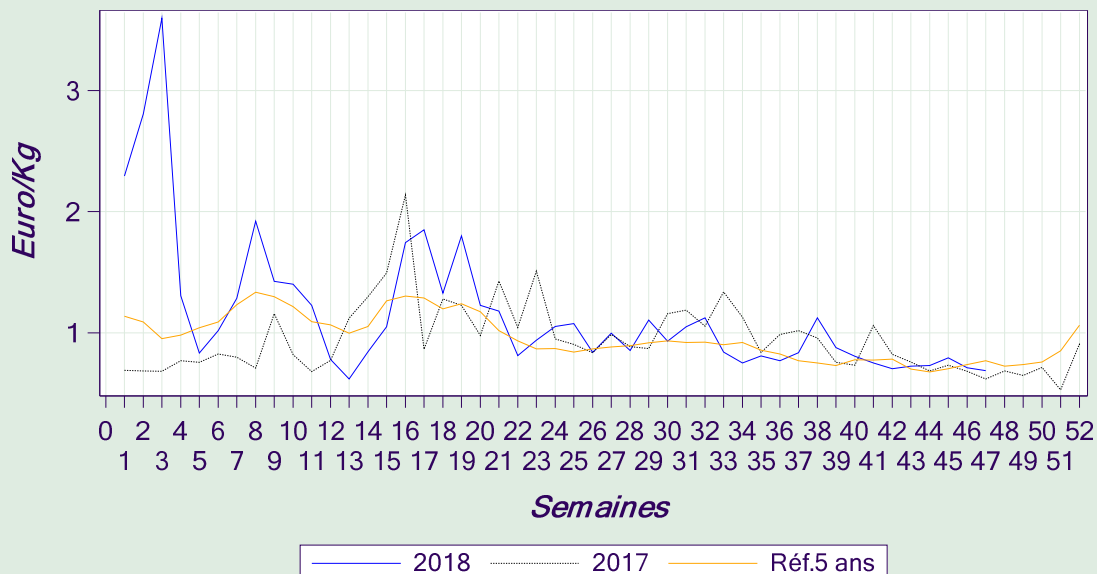
MERLU



SARDINE

SARDINE - Semaine 47 PRIX MOYENS HEBDOMADAIRES DES PRODUITS DE LA MER Stade vente en criée

Evolution des prix par rapport à la référence 5 ans et à l'année précédente

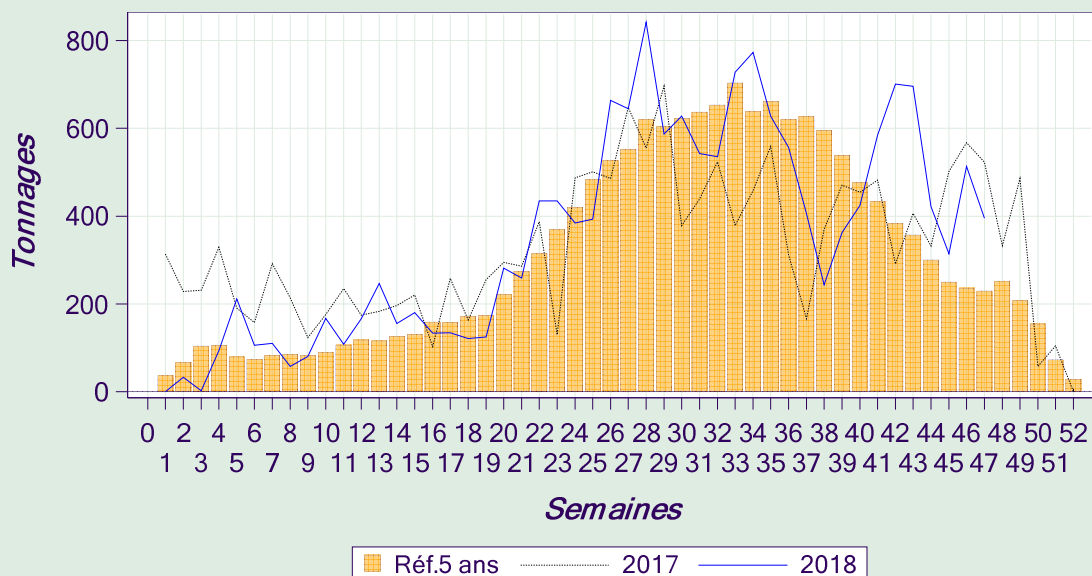


Données provisoires susceptibles d'être modifiées (ne comptabilise pas les quantités déclarées vendues hors criée)

Source FranceAgriMer / RIC

SARDINE - Semaine 47 VOLUMES MOYENS HEBDOMADAIRES DES PRODUITS DE LA MER Stade vente en criée

Evolution des tonnages par rapport à la référence 5 ans et à l'année précédente



Données provisoires susceptibles d'être modifiées (ne comptabilise pas les quantités déclarées vendues hors criée)

Source FranceAgriMer / RIC

SOLE

