


Hebdo *marée*



Source :
FranceAgriMer,
Service Analyses et Fonctions,
Transverses et Multifilières
Unité Prix et Consommation.
D'après les cotations réalisées par
Le Réseau Nouvelles des Marchés (DRAAF)



Semaine S40 (du 01/10/2018 au 05/10/2018) (Commentaires recueillis auprès d'entreprises de mareyage et de grossistes par les enquêteurs conjoncturistes du RNM)

Bretagne

Comme la semaine précédente, les apports sur les criées bretonnes sont restés faibles. Ces volumes sont limités pour la pêche hauturière comme pour la pêche côtière. En conséquence, les cours progressent et atteignent des niveaux élevés à très élevés. Pour les espèces à filet, les prix sont notamment supérieurs à 4€/kg pour l'églefin, le merlan, et supérieur à 3€/kg pour la julienne. Pour la lotte également, les cours restent élevés. Ils ont été supérieurs à 7€/kg toute la semaine et ont même dépassé les 8€/kg pour la taille 2, mercredi. Pour les mareyeurs, le manque de poisson et les prix élevés ont pesé sur leur activité commerciale. La demande a été moyenne, mais toutefois supérieure à l'offre, et toujours orientée vers les promotions et les prix bas. A l'import, la situation est identique, avec une offre insuffisante pour répondre à la demande ce qui provoque un nouveau raffermissement des cours et des ruptures de stocks dans certains magasins pour certains produits, comme le dos de cabillaud. La campagne de pêche des coquilles Saint Jacques a débuté cette semaine. Les quantités pêchées sont d'un bon niveau contrairement à celles débarquées dans la baie de Seine. La demande, déjà bien présente lundi, s'est renforcée mercredi, ce qui a entraîné des prix de ventes très soutenus pour un début de campagne. Ils se sont situés sur les criées, en moyenne entre 2,60 et 2,70€/kg lundi et entre 3,30 et 3,40€/kg mercredi. En tourteau, le commerce est régulier, avec un disponible plus important ce qui permet des pré-cuissons pour préparer les fêtes de fin d'année, les prix sont stables. En homard, à l'inverse, les volumes sont en baisse et les cours se raffermissent.

Centre RNM de Saint-Pol-de-Léon

Boulogne sur Mer

Les arrivages ont été mesurés au cours de cette semaine avec une faible rotation quotidienne. Le retour des bateaux s'est pour l'essentiel concentré jeudi et vendredi, avec une amélioration des pêches, plus particulièrement sur sa diversité. Ce début du mois d'octobre marque une transition saisonnière avec l'apparition de certaines espèces jusque-là absentes ou peu représentées. On observe donc un début de saison très favorable pour l'encornet, avec des débarques importantes, permettant de satisfaire la demande à l'export (Espagne, Italie). Ce marché est complété par des apports corrects de seiche et dans une moindre mesure de barbet friture. Les espèces à filet font par contre défaut. Le maquereau connaît un nouveau pic avec des tonnages intéressants dans un contexte de marché soutenu. Le commerce sur cet article est d'autant plus facilité que le maquereau d'Ecosse se raréfie. La coquille est aussi à mettre en avant avec des volumes travaillés corrects. Cependant, elle est principalement réorientée vers la GMS en raison d'une taille bien insuffisante pour intéresser les poissonneries ou la restauration. Son prix s'est donc tassé en fin de semaine sous le seuil des 3 €/kg, faute de commerce. L'activité à l'importation reste à l'image de la semaine précédente, et aucune espèce n'est à mettre en avant. Les arrivages sont très restreints sur l'ensemble de la gamme habituelle, et les prix très fermes. Ce contexte pourrait être expliqué par la conjugaison de plusieurs facteurs : des conditions météo moins favorables dans les régions nordiques, le ciblage de quelques espèces dont la coquille, et la limitation volontaire des pêches afin de réserver des quotas pour la fin d'année.

Centre RNM de Lille

Rungis

Les ventes de début de semaine vers la restauration collective sont assez importantes en volume. Elles concernent les espèces de consommation courante telles que le cabillaud ou le lieu jaune. Les cours sont fermes pour ces poissons comme pour les produits issus des pêches de grands fonds. Les ventes vers le détail traditionnel en fin de semaine sont plus délicates à réaliser. Les espèces à griller subissent de plein fouet la baisse significative des températures.

Centre RNM de Rungis

Prix de marché

Semaine S40 (du 01/10/2018 au 05/10/2018)

(Cotations du Réseau Nouvelles des Marché - RNM)

Enquête Marché de gros sur le MIN de Rungis en €/kg

Espèces	Sem 39 2018	Sem 40 2018	Sem 40 / 39	Sem 40 2018 / 2017
Cabillaud filet (200-300g) France	10,50 €	10,50 €	=	+ 1,7%
Bar de chalut (1-2 kg) France	22,50 €	22,50 €	=	+ 28,6%
Langoustine 20/30 pièces / kg import	14,00 €	14,00 €	=	- 6,7%
Lieu noir import (2-3 kg)	4,00 €	4,00 €	=	- 7,4%
Saumon vidé frais (3-4 kg) Norvège	7,10 €	7,10 €	=	- 8,0%

Source FranceAgriMer / RNM - <https://RNM.franceagrimer.fr/>

Enquête Stade Détail en GMS en €/kg

Espèces	Sem 39 2018	Sem 40 2018	Sem 40 / 39	Sem 40 2018 / 2017
CABILLAUD (filet)	16,14 €	16,52 €	+ 2,4%	+5,8%
HUÎTRE creuse fine de claire cal.3-4-5	8,42 €	8,17 €	- 3,0%	+ 6,7%
RAIE (aile) pelée	13,08 €	14,49 €	+ 10,8%	+5,3%
SAUMON (filet) aquaculture	18,88 €	16,85 €	- 10,8%	- 1,4%
TRUITE (entière) vidée aquaculture portion vrac	12,32 €	12,40 €	+ 0,6%	+ 4,4%
COQUILLE SAINT JACQUES fraîche décortiquée coraillée vrac	34,69 €	37,61 €	+ 8,4%	- 2,8%
LOTTE (queue) - de 3 kg	19,71 €	19,31 €	- 2,0%	+ 17,7%
SOLE taille 4-5-6 moy le kg	23,18 €	23,29 €	+ 0,5%	+ 1,0%
LANGOUSTINE fraîche cuite vrac	24,54 €	24,63 €	+ 0,4%	+ 19,1%
BAR [loup] frais (entier) aquaculture vrac hors Fr.	11,09 €	11,86 €	+ 6,9%	+ 3,4%

Source FranceAgriMer / RNM - <https://RNM.franceagrimer.fr/>

Evolution des marchés

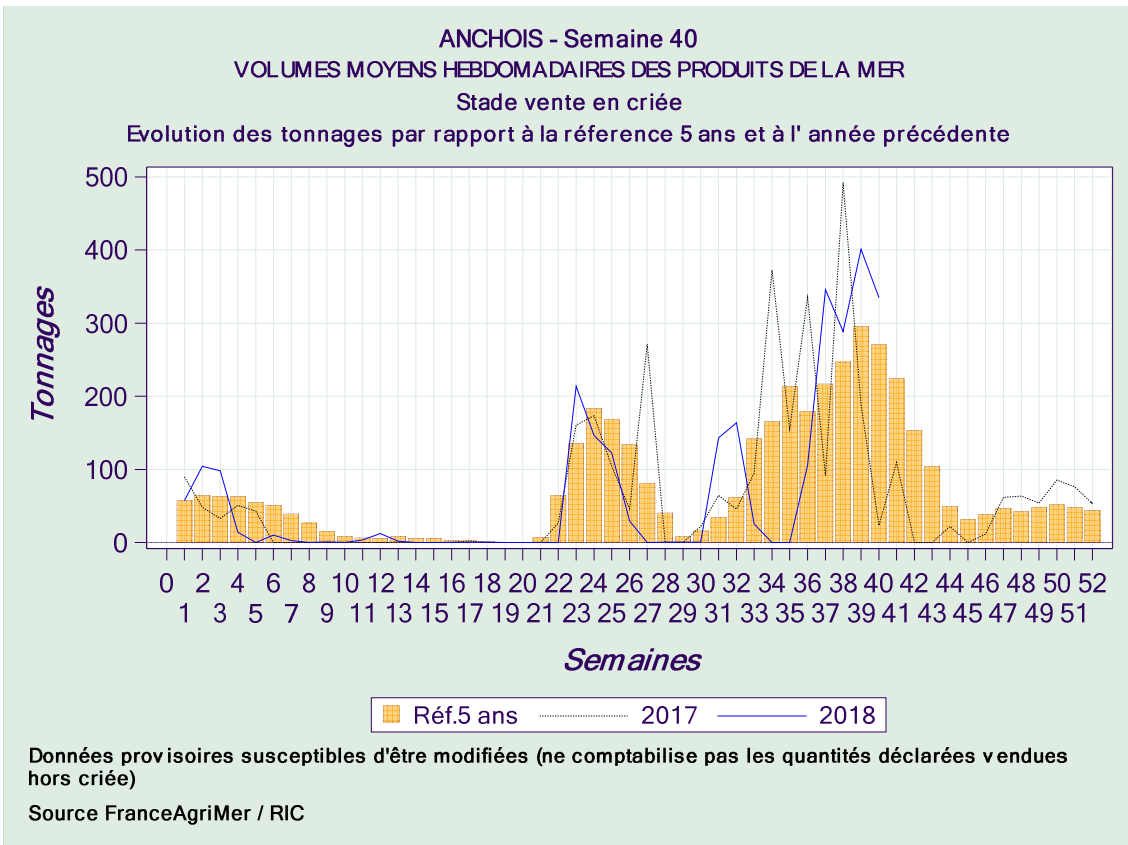
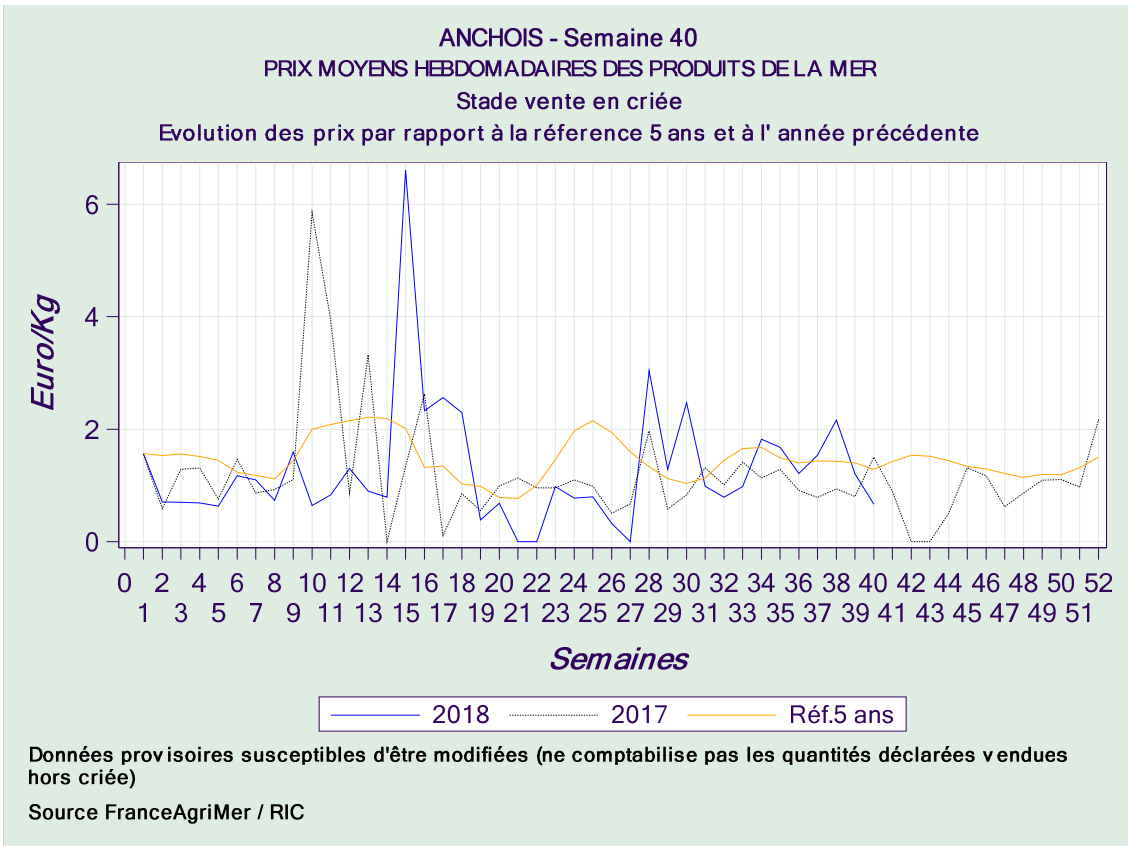
Semaine S40 (du 01/10/2018 au 05/10/2018)

(Données issues de Réseau Inter Criées - RIC)

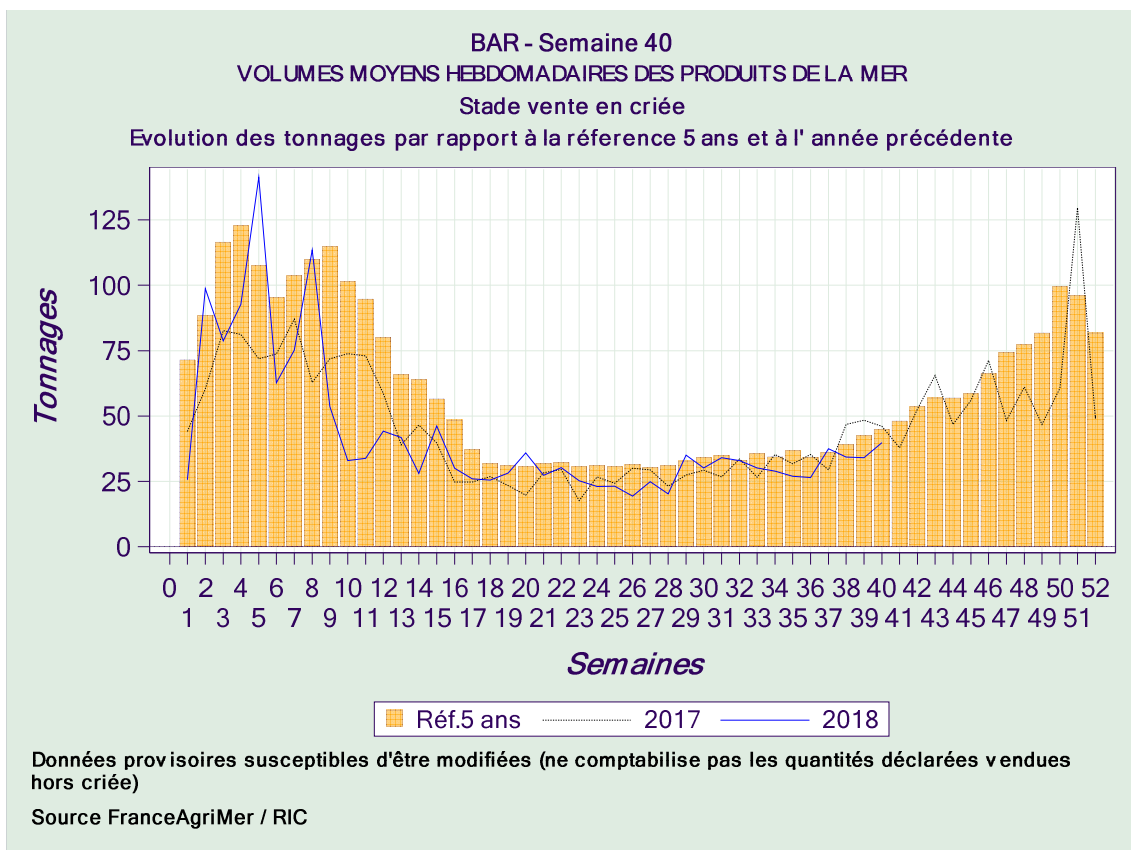
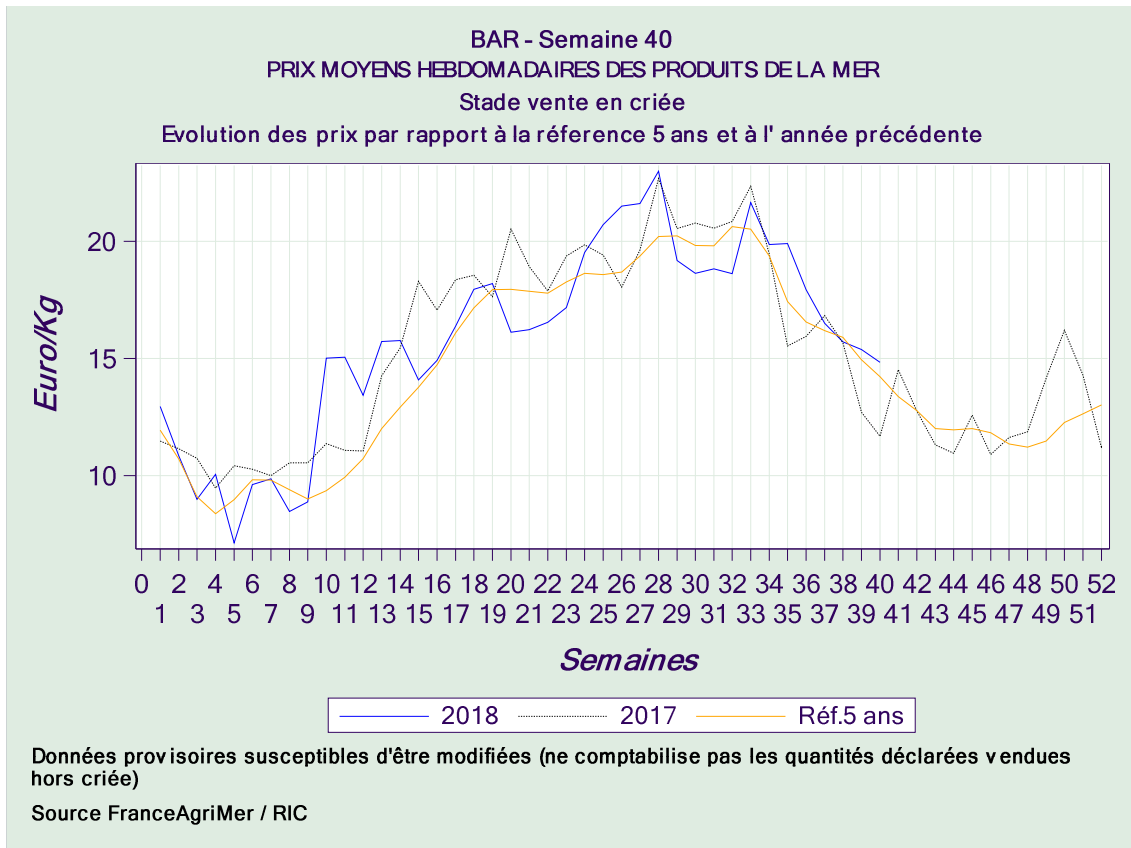
<i>Espèce</i>	<i>Ecart par rapport à moyenne 5 ans</i>	<i>Ecart par rapport à l'année dernière</i>
ANCHOIS	- 48,3%	- 55,8%
BAR	+ 4,3%	+ 27,0%
BAUDROIE	+ 26,8%	+ 33,9%
CABILLAUD	+ 37,6%	+ 30,6%
CSJME	+ 64,6%	+ 12,1%
CSJMO	+ 14,1%	+ 12,5%
LANGOUSTINE	+ 45,9%	+ 39,5%
LIEU JAUNE	+ 28,2%	+ 34,5%
MAQUEREAU	+ 93,6%	+ 62,1%
MERLAN	+ 35,1%	+ 34,0%
MERLU	+ 28,9%	+ 38,4%
SARDINE	+ 3,6%	+ 9,8%
SOLE	+ 23,5%	+ 36,9%

Source FranceAgriMer / RIC (données provisoires)

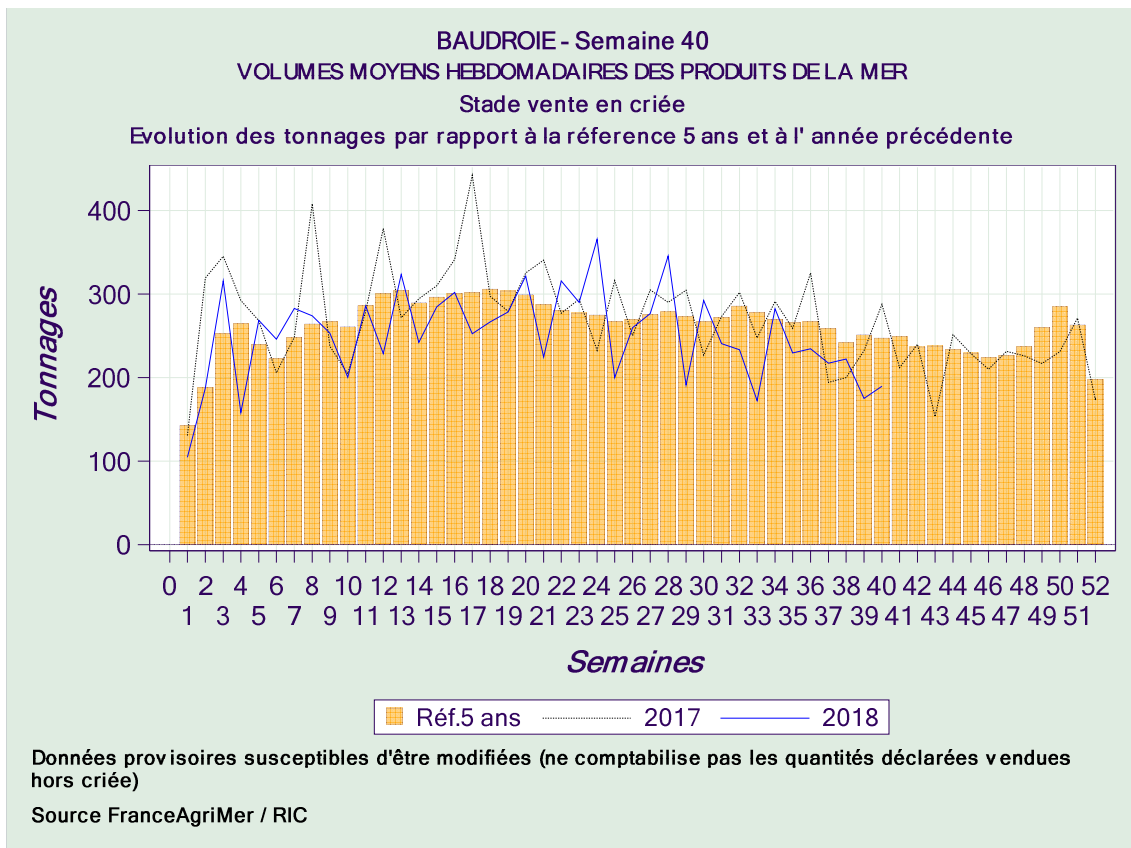
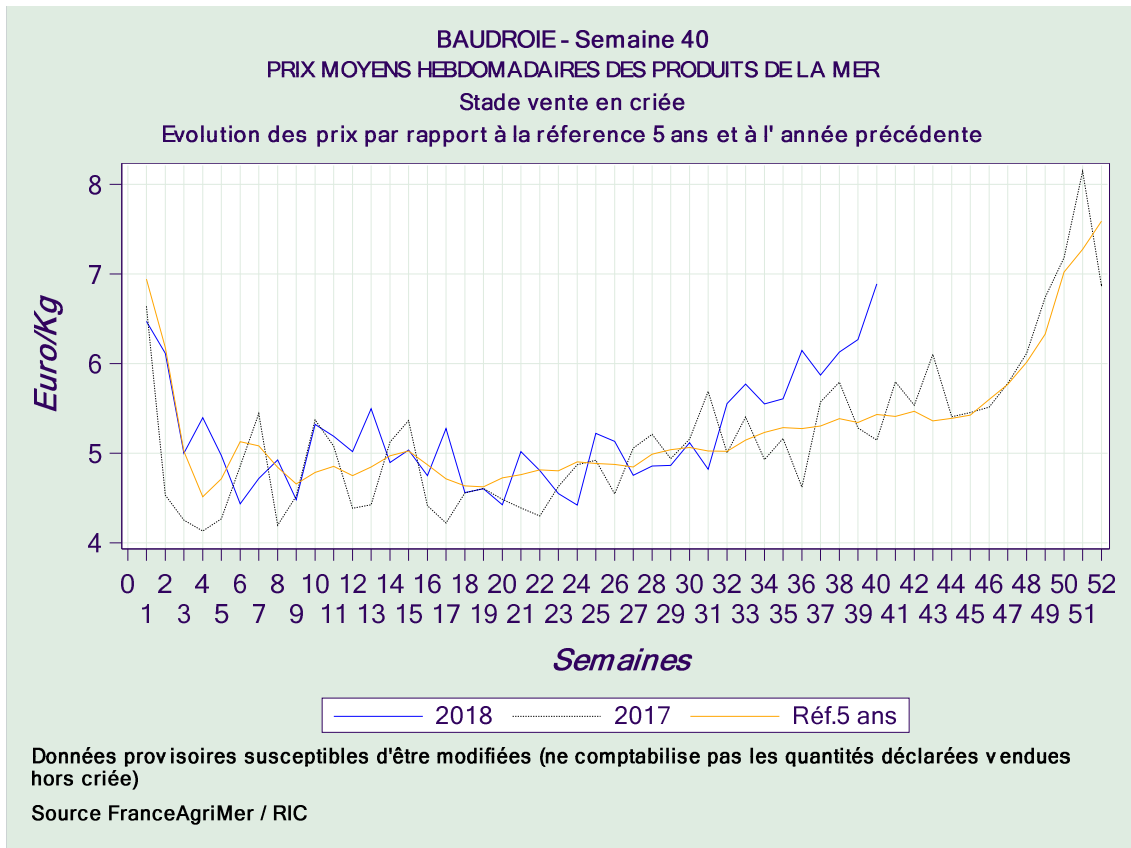
ANCHOIS



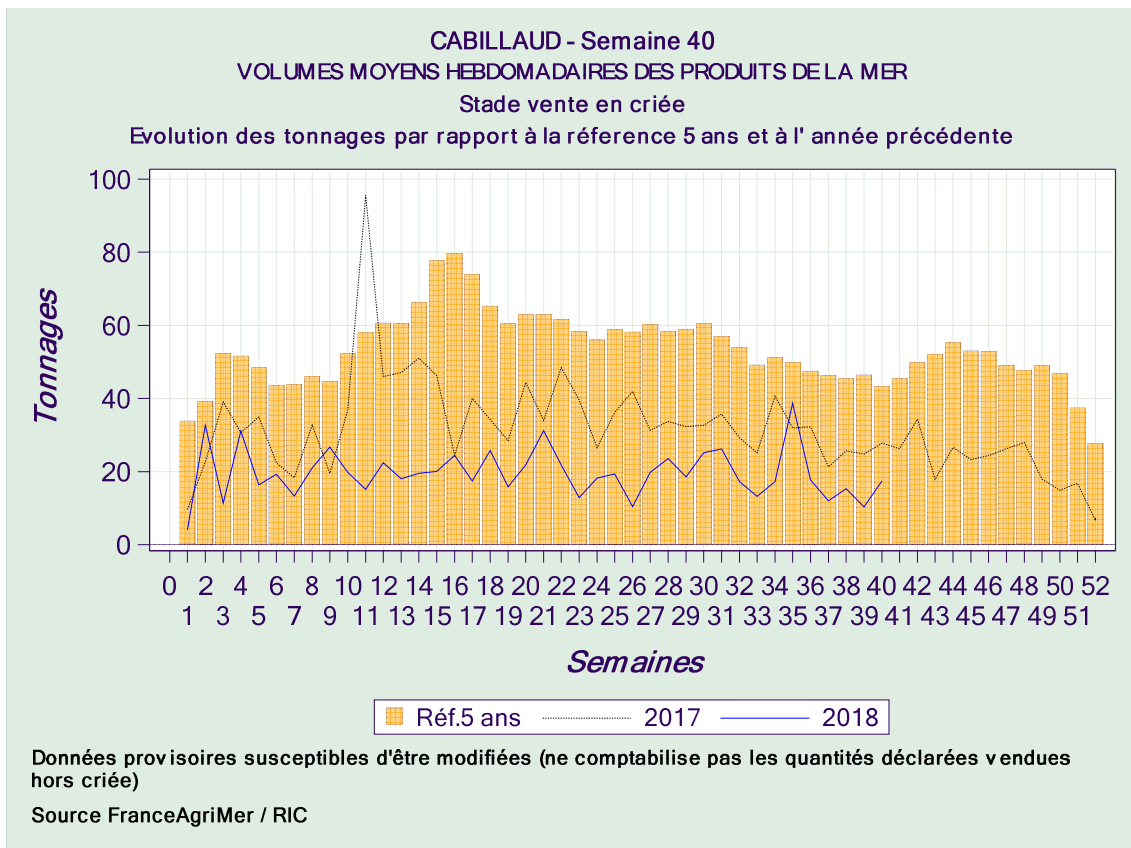
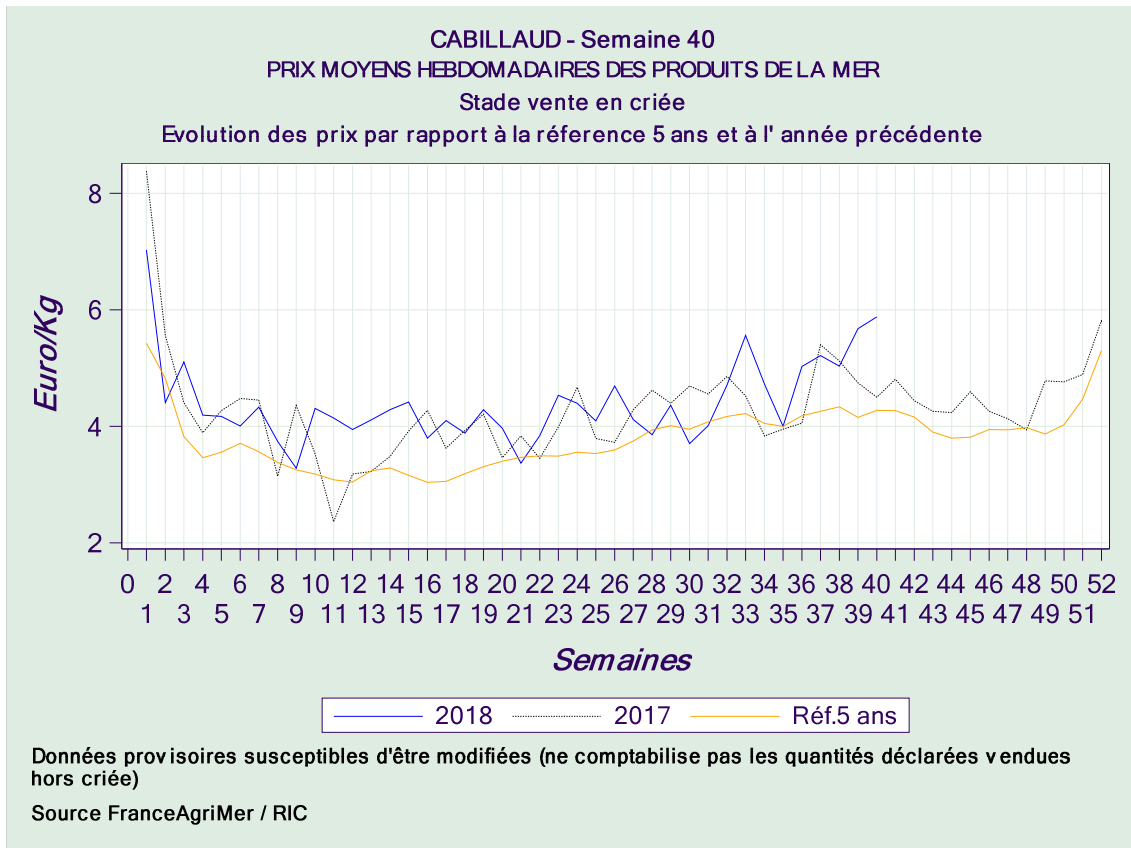
BAR

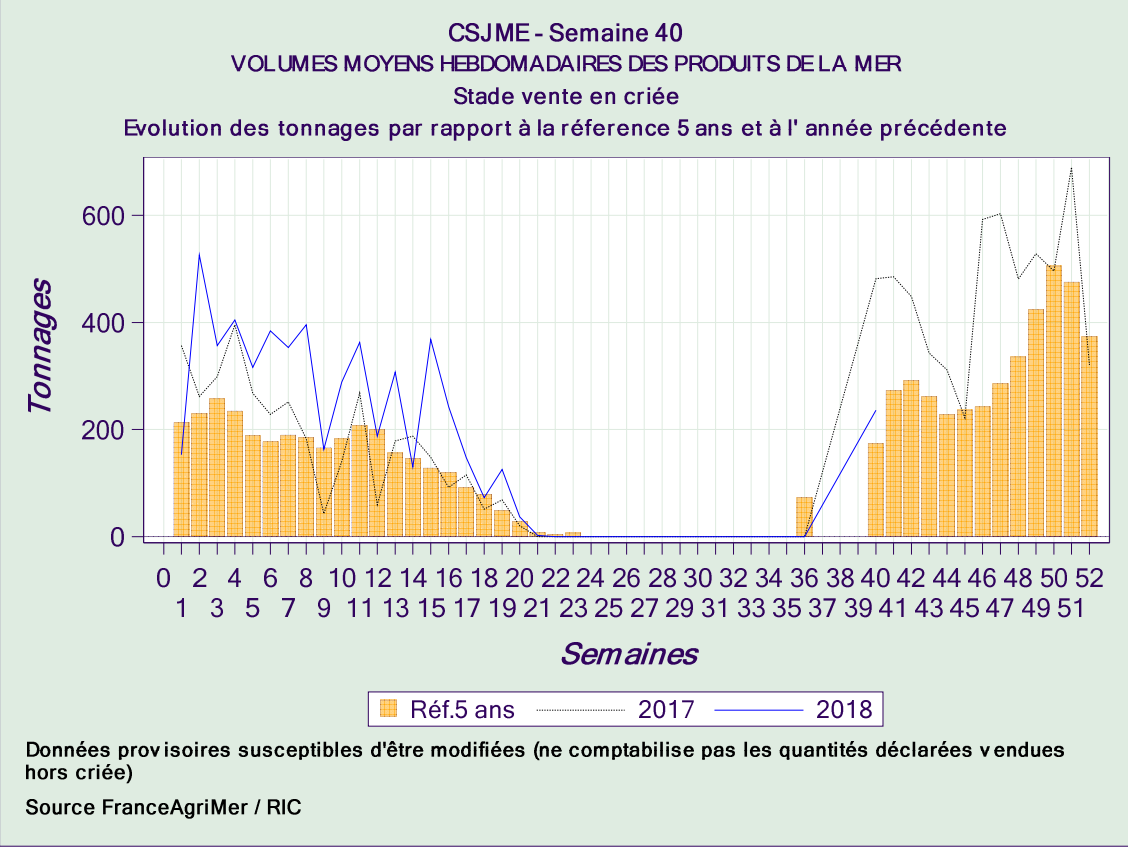
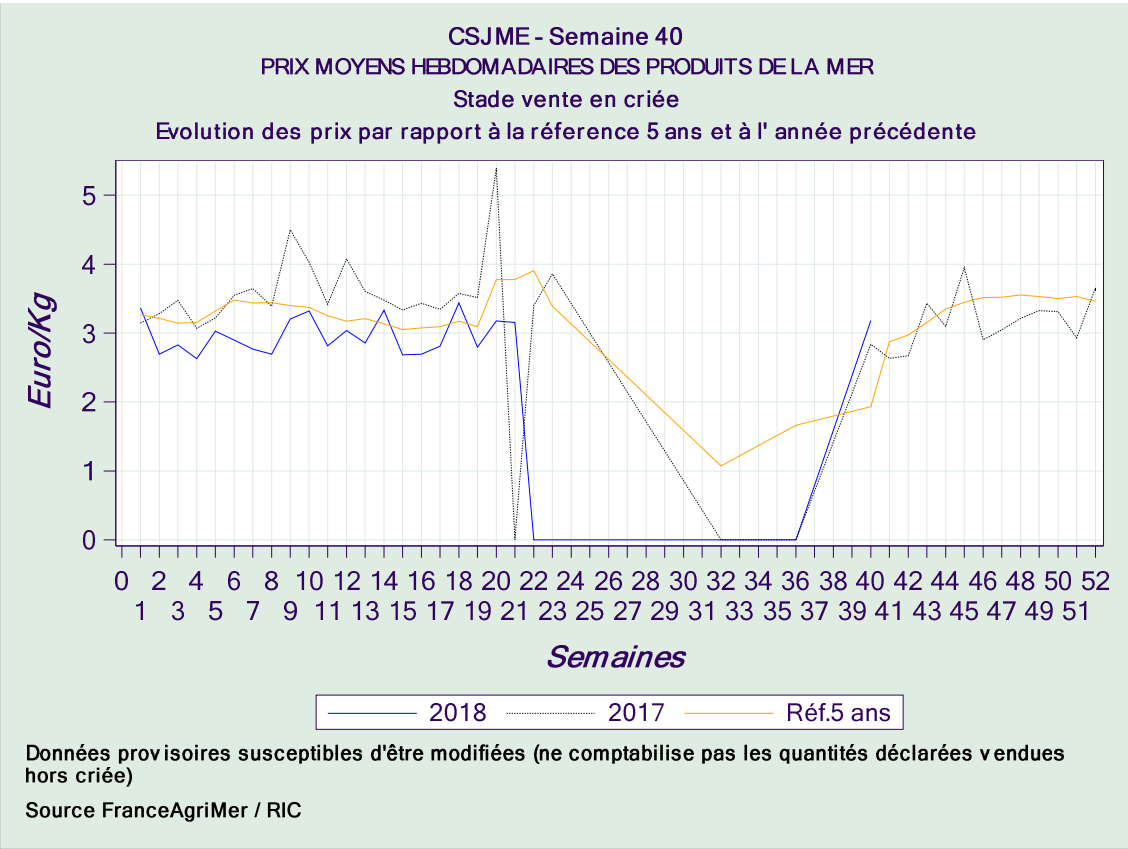


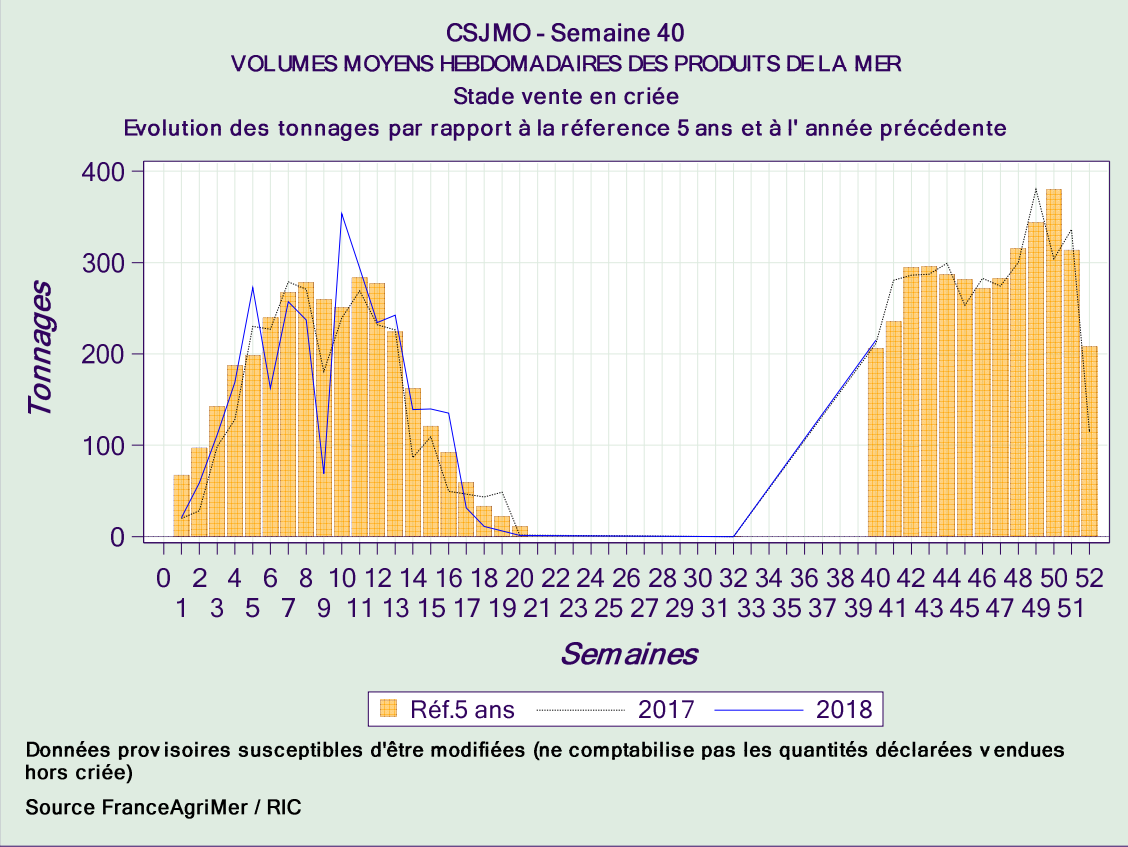
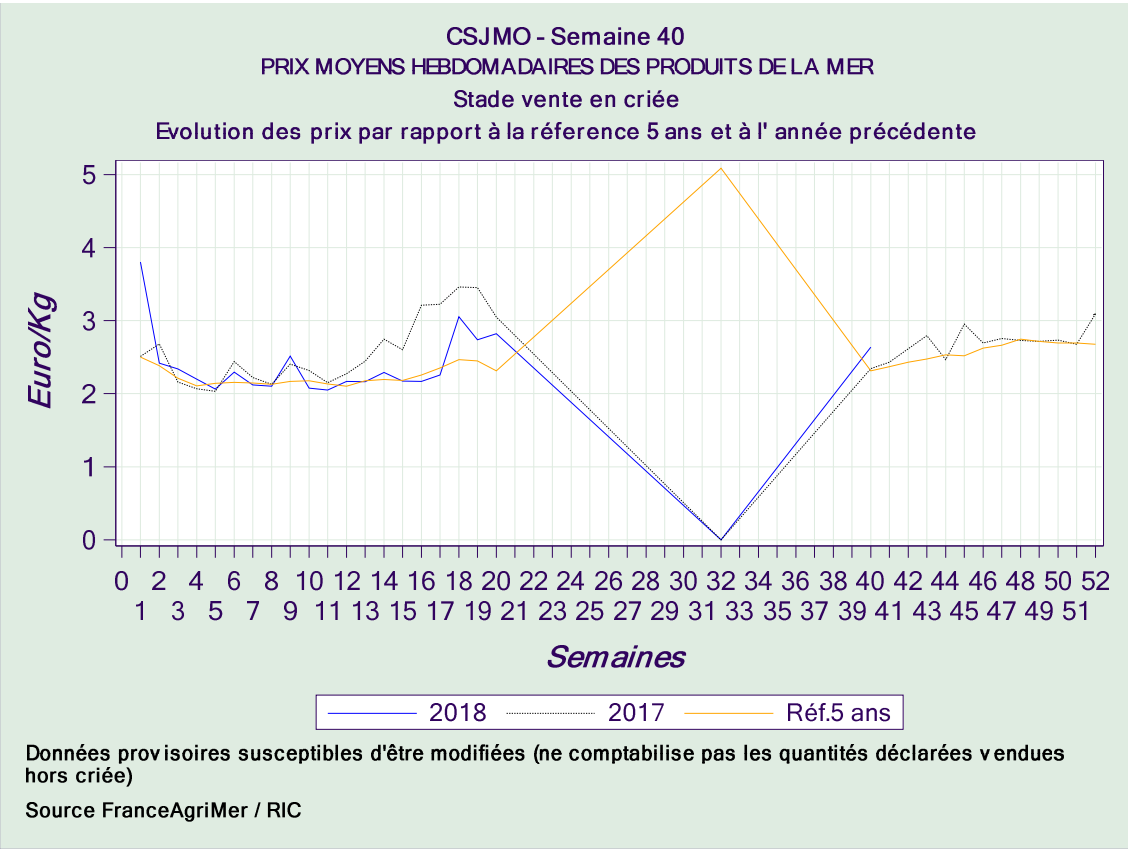
BAUDROIE



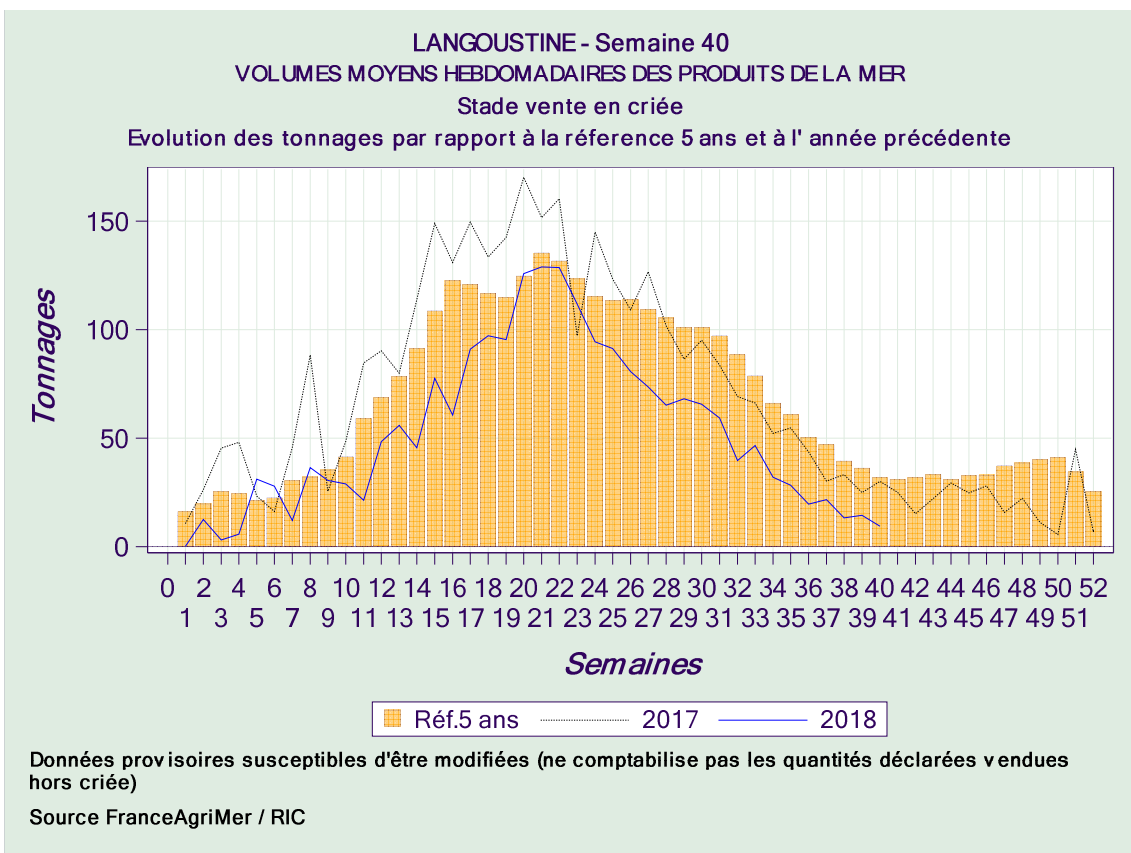
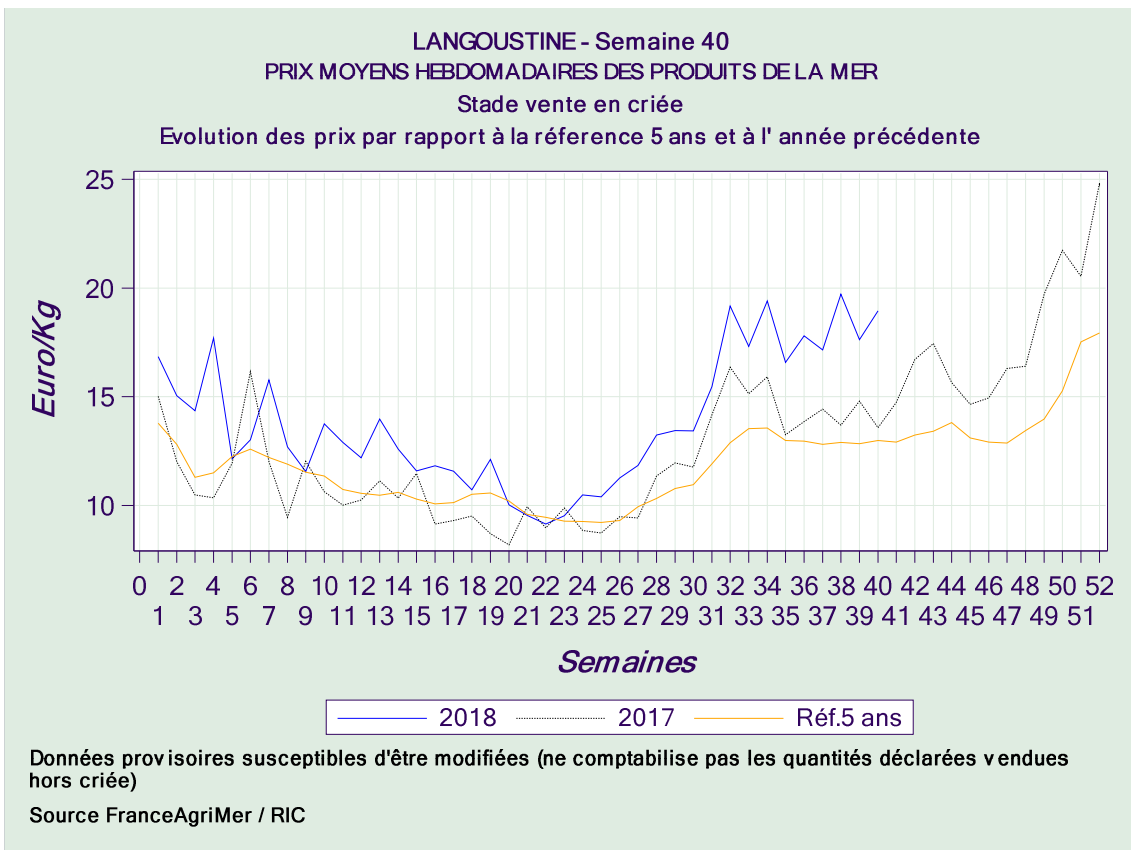
CABILLAUD



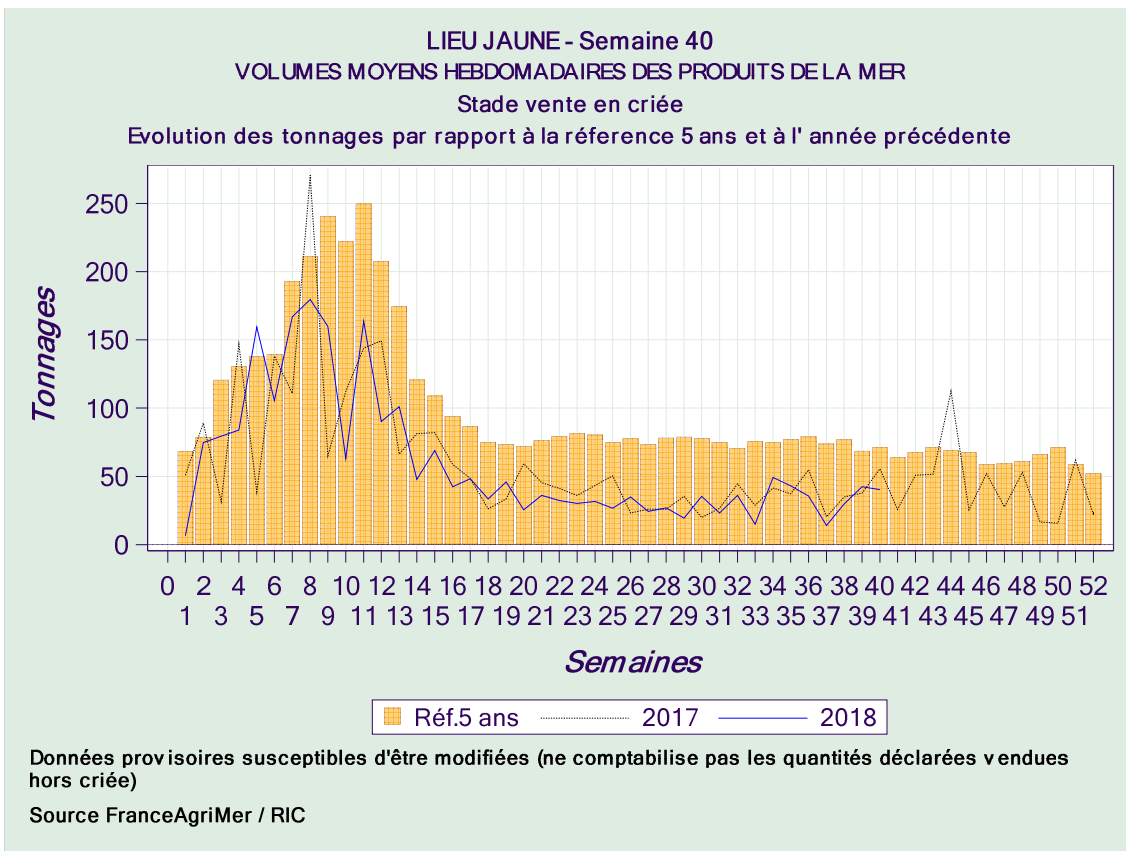
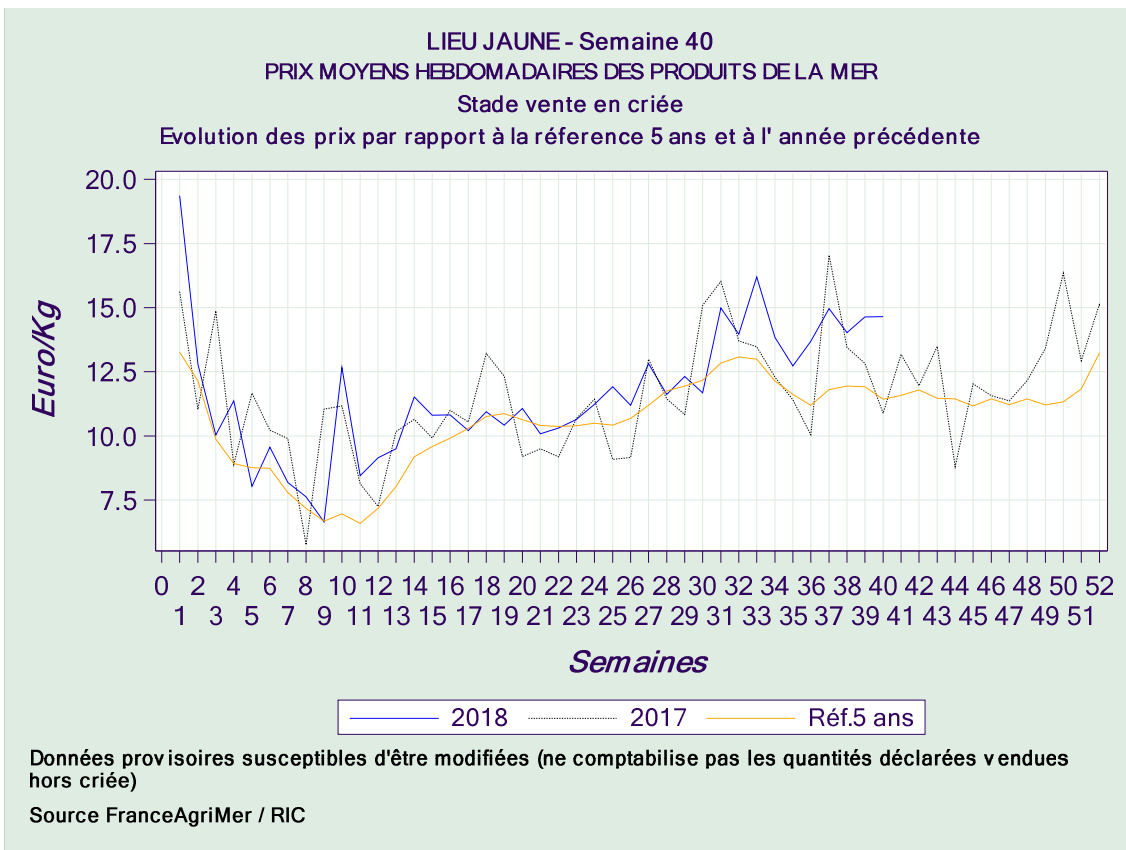




LANGOUSTINE



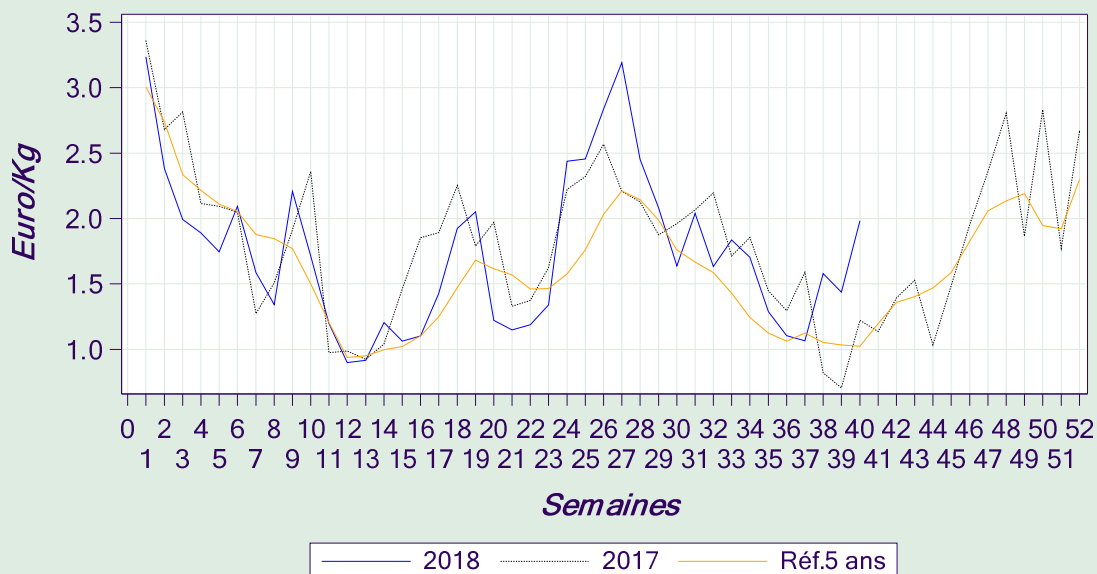
LIEU JAUNE



MAQUEREAU

MAQUEREAU - Semaine 40 PRIX MOYENS HEBDOMADAIRES DES PRODUITS DE LA MER Stade vente en criée

Evolution des prix par rapport à la référence 5 ans et à l'année précédente

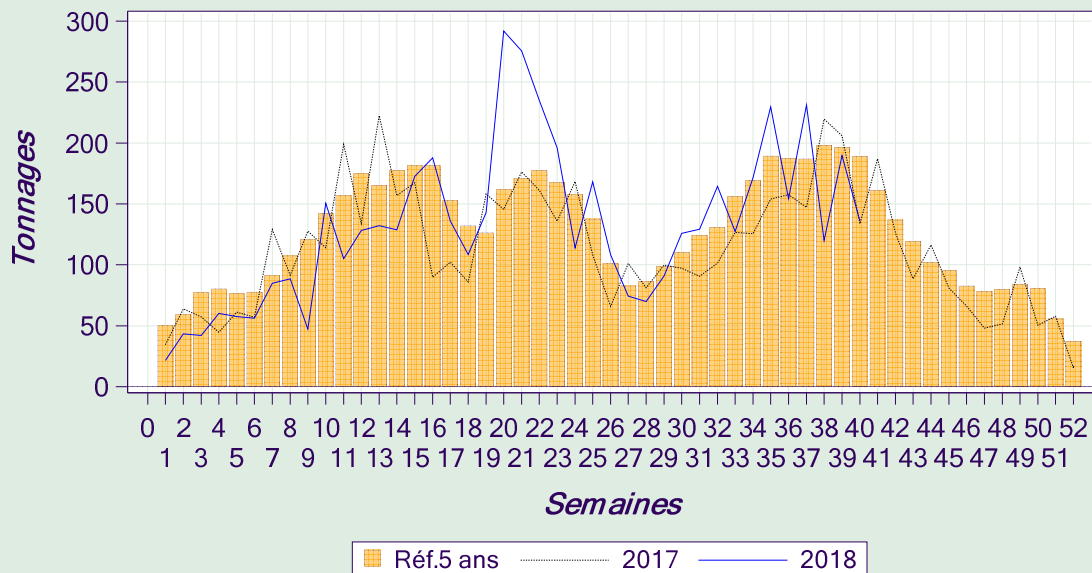


Données provisoires susceptibles d'être modifiées (ne comptabilise pas les quantités déclarées vendues hors criée)

Source FranceAgriMer / RIC

MAQUEREAU - Semaine 40 VOLUMES MOYENS HEBDOMADAIRES DES PRODUITS DE LA MER Stade vente en criée

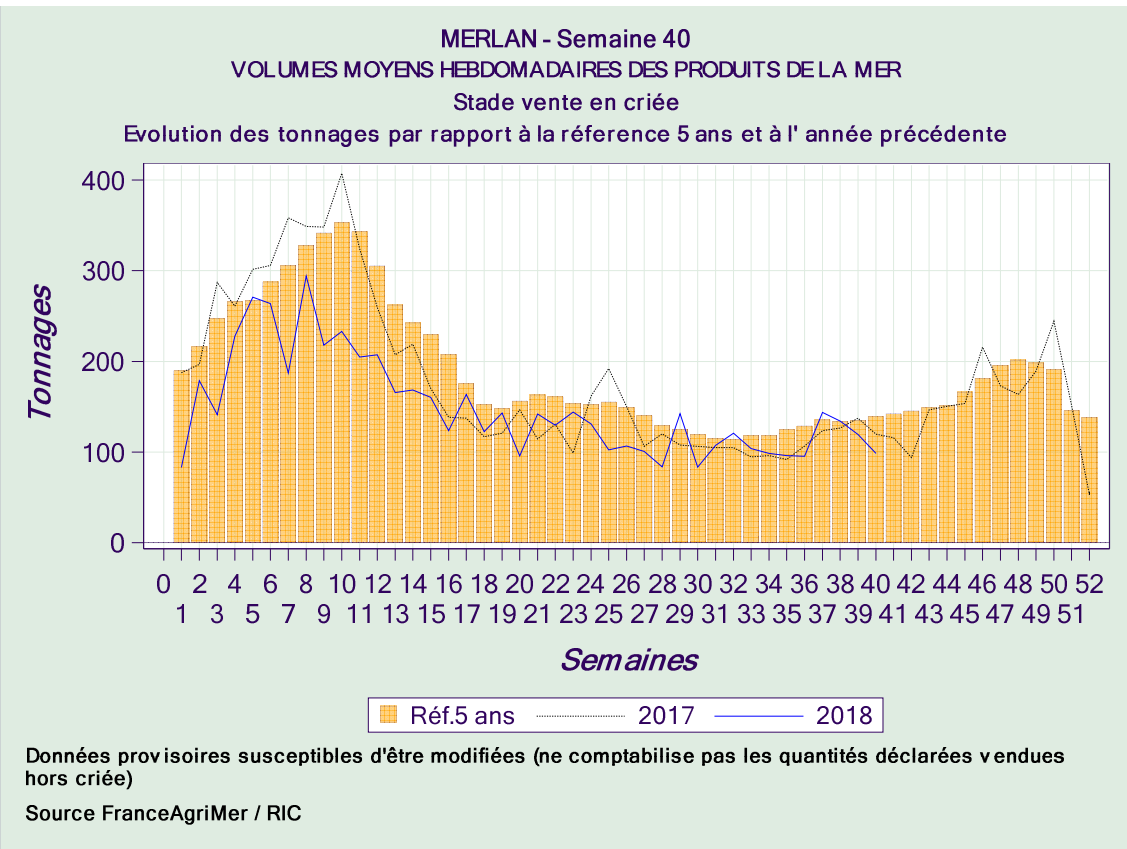
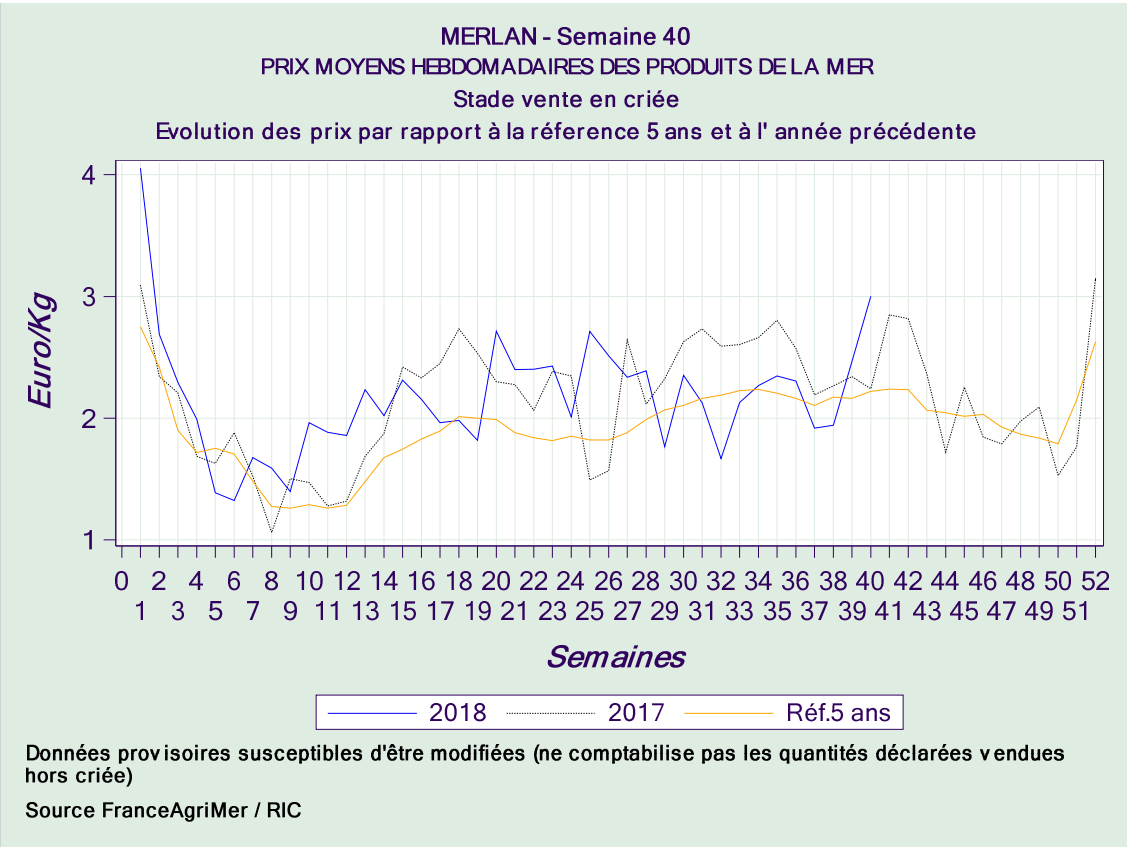
Evolution des tonnages par rapport à la référence 5 ans et à l'année précédente



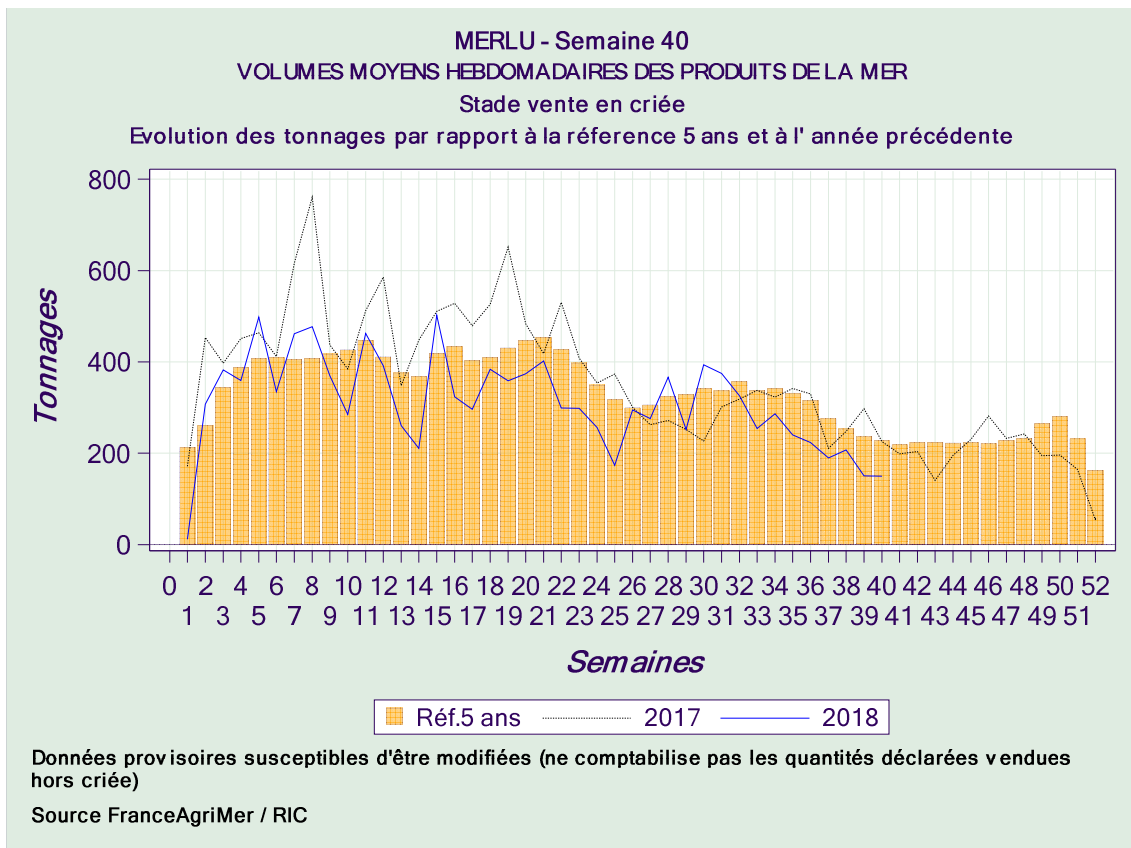
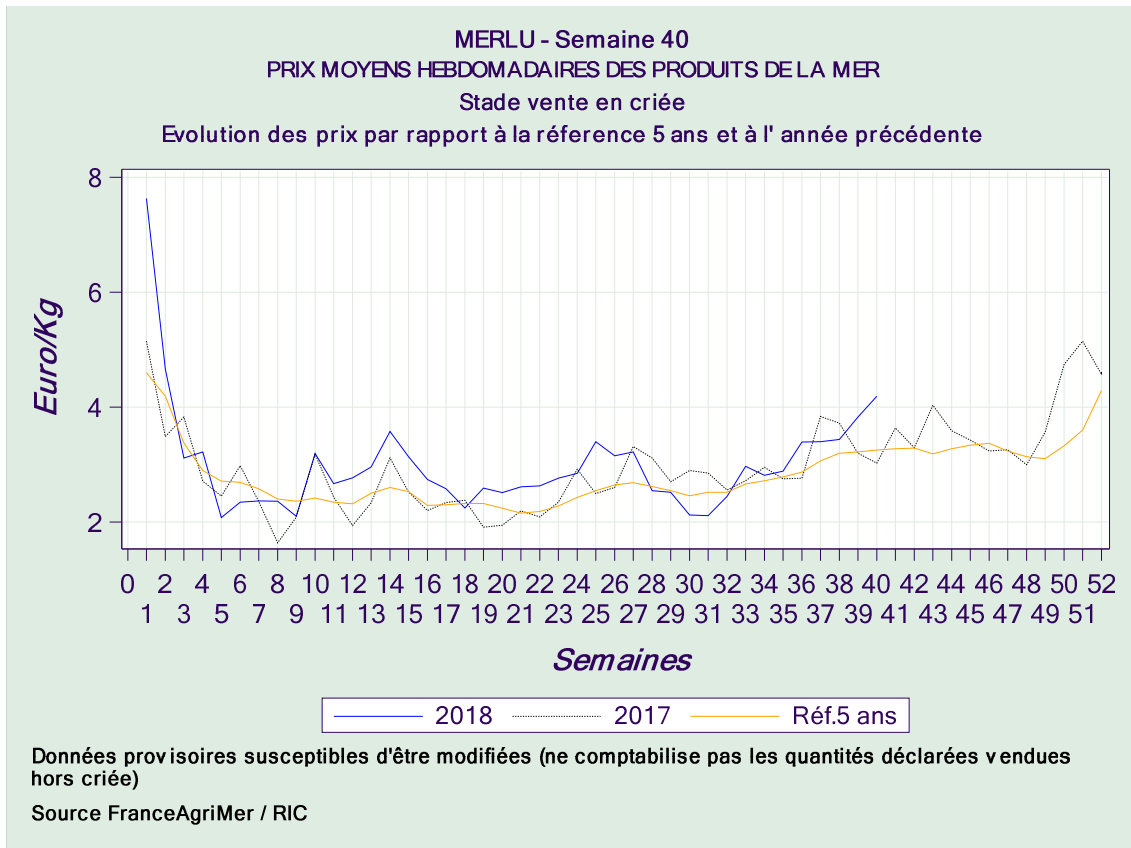
Données provisoires susceptibles d'être modifiées (ne comptabilise pas les quantités déclarées vendues hors criée)

Source FranceAgriMer / RIC

MERLAN



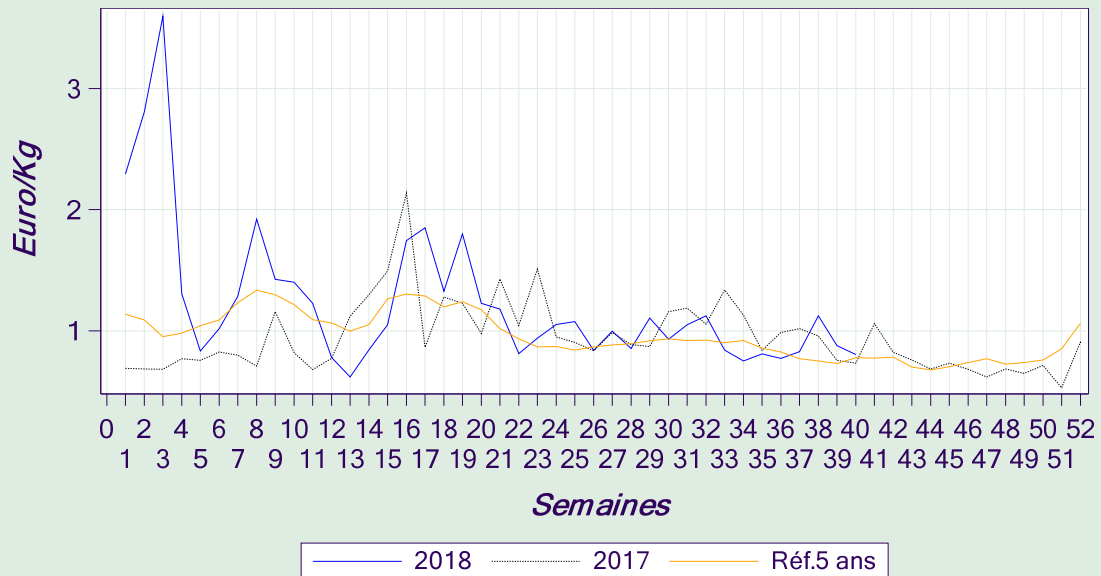
MERLU



SARDINE

SARDINE - Semaine 40 PRIX MOYENS HEBDOMADAIRES DES PRODUITS DE LA MER Stade vente en criée

Evolution des prix par rapport à la référence 5 ans et à l'année précédente

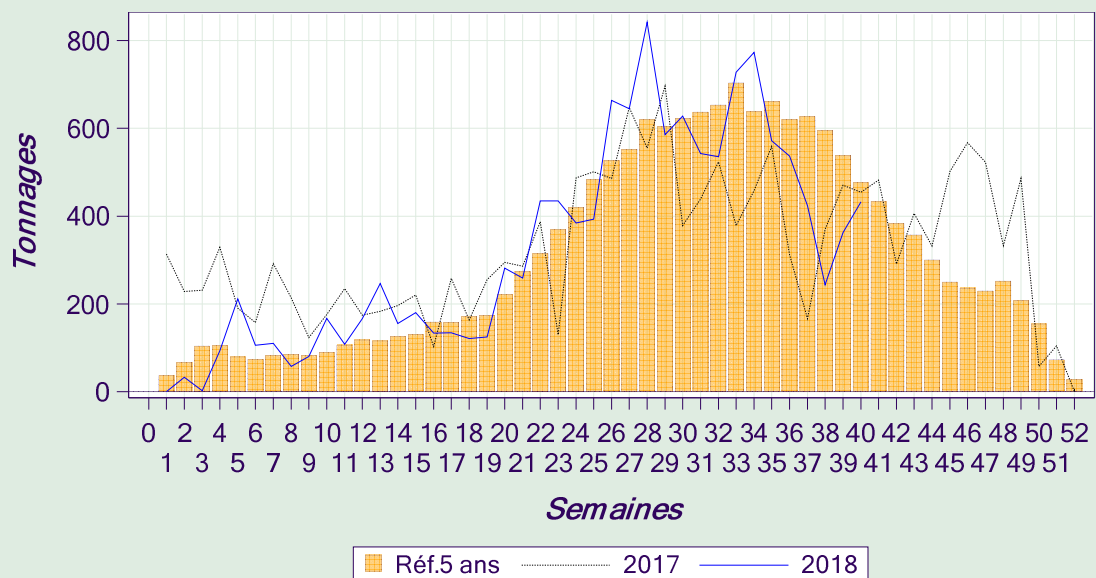


Données provisoires susceptibles d'être modifiées (ne comptabilise pas les quantités déclarées vendues hors criée)

Source FranceAgriMer / RIC

SARDINE - Semaine 40 VOLUMES MOYENS HEBDOMADAIRES DES PRODUITS DE LA MER Stade vente en criée

Evolution des tonnages par rapport à la référence 5 ans et à l'année précédente



Données provisoires susceptibles d'être modifiées (ne comptabilise pas les quantités déclarées vendues hors criée)

Source FranceAgriMer / RIC

SOLE

