

Hebdo *marée*



Source :
FranceAgriMer,
Service Service Analyse économique des
filières

Unité pêche et aquaculture
D'après les cotations réalisées par
Le Réseau Nouvelles des Marchés (DRAAF)



Semaine S 28 (du 08/07/2019 au 12/07/2019) (Commentaires recueillis auprès d'entreprises de mareyage et de grossistes par les enquêteurs conjoncturistes du RNM)

Bretagne

Cette semaine, les volumes débarqués sont faibles dans l'ensemble. Avec les premiers départs en vacances, la demande se développe sur la frange littorale mais se restreint dans les grandes métropoles. Elle s'oriente principalement sur les espèces à griller comme la sardine, le maquereau, les poissons plats, et délaisse les filets. Pour la lotte, les volumes débarqués sont en baisse, en raison du départ d'une partie des bateaux pour le début de la campagne du thon germon. Toutefois, les prix ont peu progressé et se maintiennent à des niveaux de prix inférieur à 5€/kg pour les tailles 3 et 4. Pour les espèces à filet, les faibles apports ont permis aux cours de se maintenir à un niveau correct. Pour la raie et les requins, les cours ont progressé en début de semaine, puis en raison d'une demande peu intéressée, les cours sont redevenus à des niveaux proches des prix planchers. A l'import, les volumes de dos de cabillaud comme des autres espèces sont limités, ce qui permet aux prix de se raffermir. Pour la langoustine, les volumes débarqués se réduisent ce qui permet aux cours de progresser et de se maintenir à un bon niveau de 10 à 14€/kg pour la petite taille. Pour le tourteau, le commerce est régulier sans trop d'allant et seules quelques mises en avant permettent de stimuler la demande. Pour le homard, le commerce est également peu tonique et les cours se replient.

Centre RNM de Brest

Boulogne sur Mer

L'arrêt progressif des bateaux contracte l'activité sur Boulogne/Mer, avec des apports quotidiens peu diversifiés, et des débarques en retrait. Les espèces à mettre en avant sont représentées essentiellement par le merlan, le maquereau, et la sardine. Les faibles tonnages de merlan orientent le prix à la hausse entre 1,50 € et 1,80 € kg pour les petites tailles, alors que les plus grosses tailles atteignent parfois plus de 3,00 €/kg en milieu de semaine, faute de quantité. Le maquereau suit la même tendance. Ce divers est complété par du barbet friture, et quelques arrivages de rousette et de chinchard. L'activité à l'importation est également concernée par un marché estival et des bateaux en arrêt, avec donc peu d'arrivages en provenance de la Norvège et du Danemark. Seuls des apports de sébaste et de loup islandais plus importants alimentent les rayons. L'activité des mareyeurs est toutefois assurée par la pêche hauturière qui assure, avec 2 rotations, une pêche plus importante et plus diversifiée, avec du lieu noir, du merlu, du cabillaud, de la lotte, complétée par de la julienne et du flétan. Globalement les prix restent fermes sur un marché peu extensif en ce début des vacances scolaires, et le commerce de villégiature ne semble pas plus actif à ce jour sur le littoral des hauts de France.

Centre RNM de Lille

Rungis

Les congés scolaires d'été impactent directement l'activité du marché des produits de la mer. L'absorption sur le littoral s'est soudainement accélérée limitant l'offre sur les marchés intérieurs dans les espèces les plus recherchées (cabillaud, sardine, sole). Pour l'ensemble des espèces la tendance de la semaine reste très lourde. Malgré une offre assez modeste les cours sont difficilement soutenus.

Centre RNM de Rungis

Prix de marché

Semaine S 28 (du 08/07/2019 au 12/07/2019)

(Cotations du Réseau Nouvelles des Marchés - RNM)

Enquête Marché de gros sur le MIN de Rungis en €/kg

Espèces	s27 2019	s28 2019	s27 / s28	s28 2019/2018
CABILLAUD (filet) 200-300g France	11,30 €	11,30 €	=	+ 10,8%
BAR [loup] sauvage de chalut 1-2kg France	12,00 €	12,00 €	=	=
LANGOUSTINE fraîche rangée 20-30 pièces/kg France	14,00 €	14,00 €	=	=
LIEU noir 2-3kg Import	3,90 €	3,90 €	=	=
SAUMON frais (entier) vidé aquaculture 3-4kg Norvège	7,90 €	7,90 €	=	- 2,5%

Source FranceAgriMer / RNM - <https://RNM.franceagrimer.fr/>

Enquête Stade Détail en GMS en €/kg

Espèces	s27 2019	s28 2019	s27 / s28	s28 2019/2018
COQUILLE SAINT JACQUES fraîche décortiquée coraillée vrac	33,02 €	33,62 €	+ 1,8%	- 6,6%
LANGOUSTINE fraîche cuite vrac	21,59 €	23,68 €	+ 9,7%	+ 18,1%
SAUMON (filet) aquaculture	17,38 €	19,58 €	+ 12,7%	- 3,5%
TRUITE (entière) vidée aquaculture portion	2,49 €	2,50 €	+ 0,4%	+ 3,7%
SAUMON (darne) aquaculture	19,32 €	18,83 €	- 2,5%	+12,2%
HUÎTRE creuse fine de claire cal.3-4-5	8,78 €	8,20 €	- 6,6%	- 9,7%
MERLU (entier) + de 1 kg	10,22 €	11,44 €	+ 11,9%	+21,3%
CABILLAUD (filet)	16,07 €	16,30 €	+ 1,4%	+ 4,2%
MERLAN (filet)	18,11 €	17,91 €	- 1,1%	- 0,7%
BAR [loup] frais (entier) aquaculture vrac hors Fr.	10,62 €	10,84 €	+ 2,1%	- 8,5%

Source FranceAgriMer / RNM - <https://RNM.franceagrimer.fr/>

Evolution des marchés

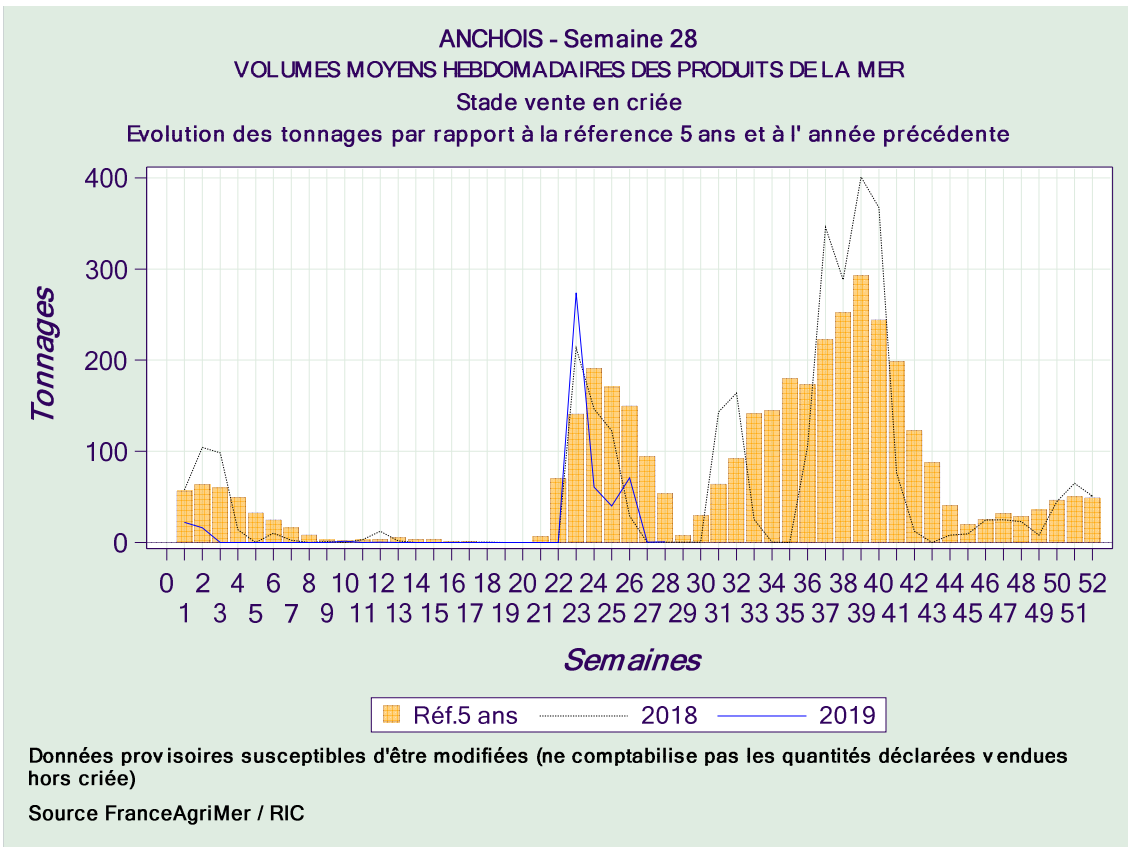
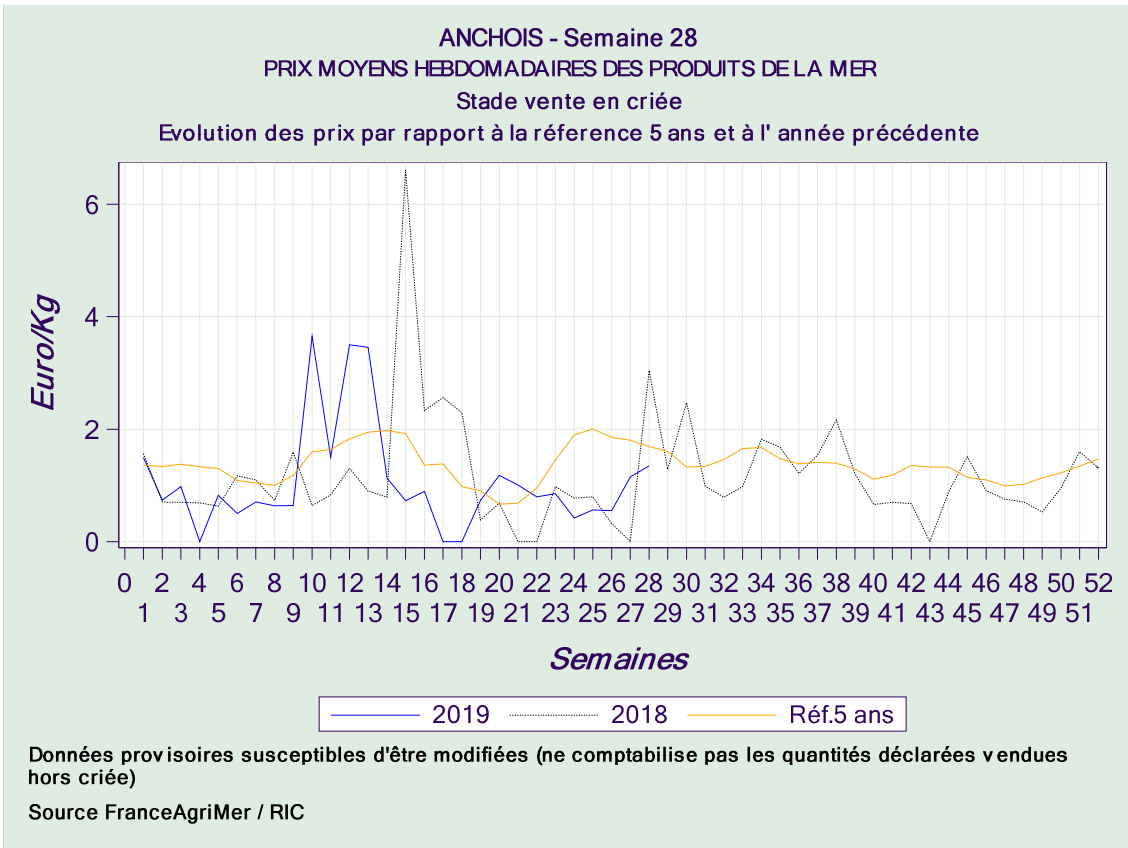
Semaine S 28 (du 08/07/2019 au 12/07/2019)

(Données issues du Réseau Inter Criées - RIC)

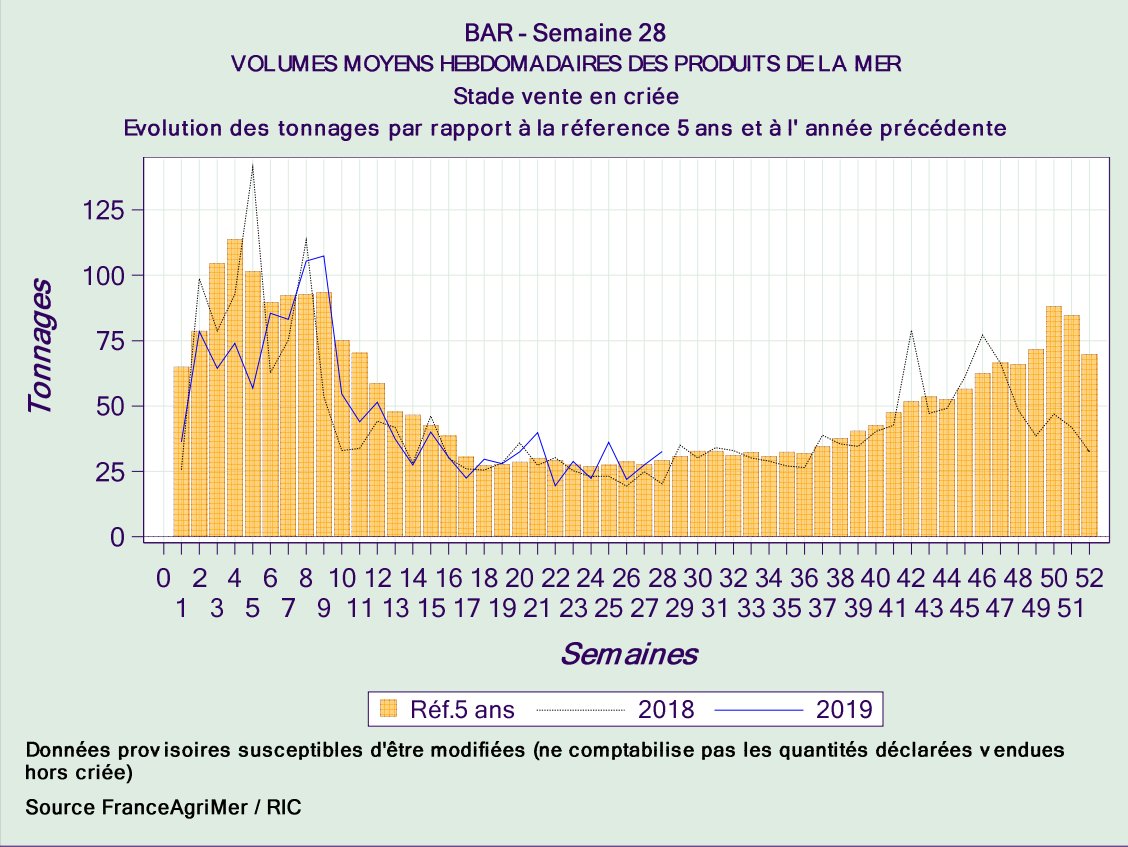
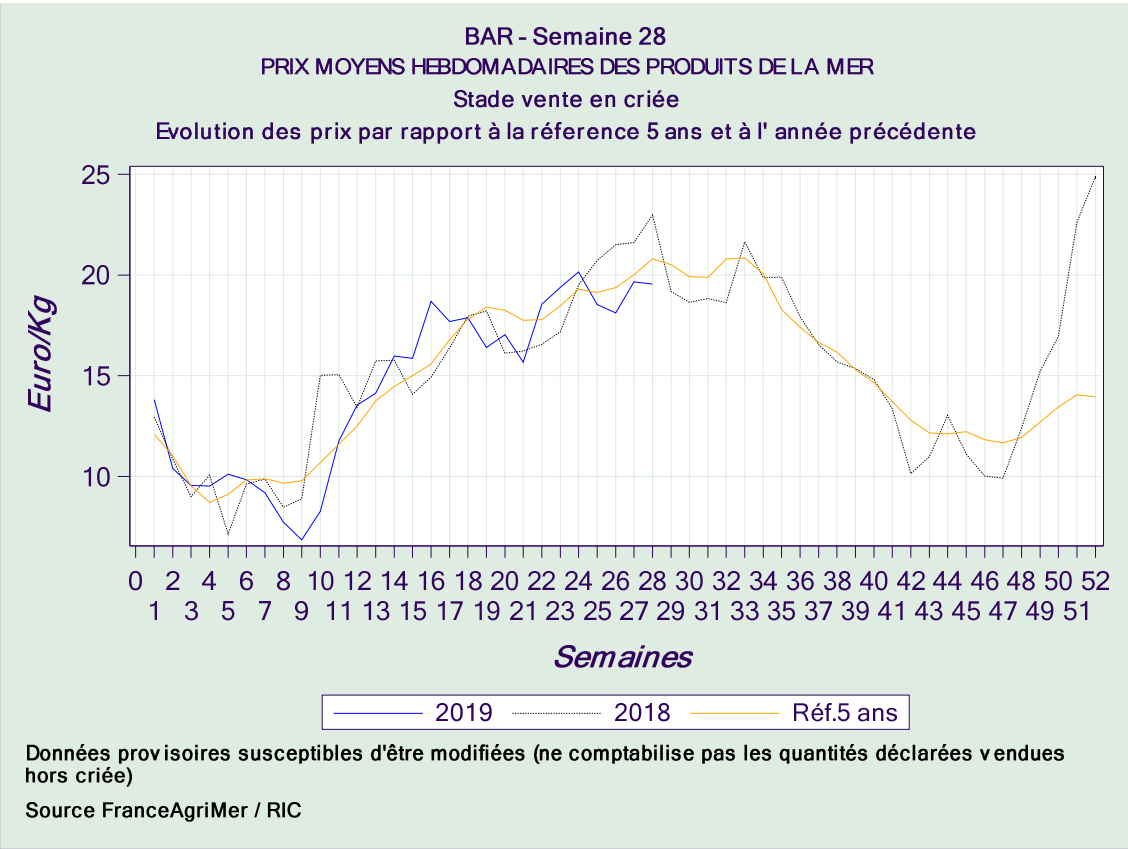
<i>Espèce</i>	<i>Ecart par rapport à moyenne 5 ans</i>	<i>Ecart par rapport à l'année dernière</i>
ANCHOIS	- 20,3%	- 55,7%
BAR	- 6,0%	- 15,0%
BAUDROIE	+ 5,0%	+ 7,1%
CABILLAUD	+ 11,3%	+ 15,7%
LANGOUSTINE	+ 27,6%	+ 0,9%
LIEU JAUNE	+ 6,5%	+ 12,2%
MAQUEREAU	- 1,8%	- 8,7%
MERLAN	+ 21,5%	+ 7,5%
MERLU	+ 38,7%	+ 50,2%
SARDINE	+ 0,2%	+ 8,9%
SOLE	+ 22,0%	+ 12,2%

Source FranceAgriMer / RIC (données provisoires)

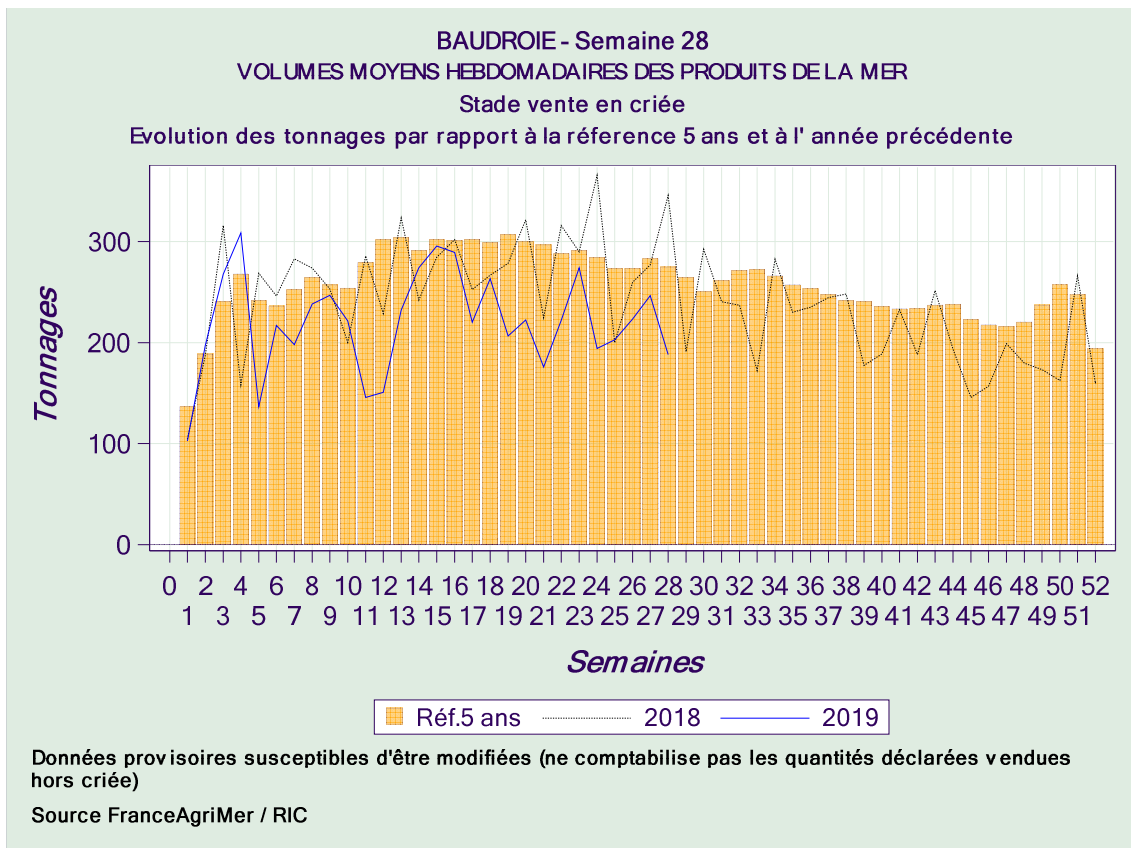
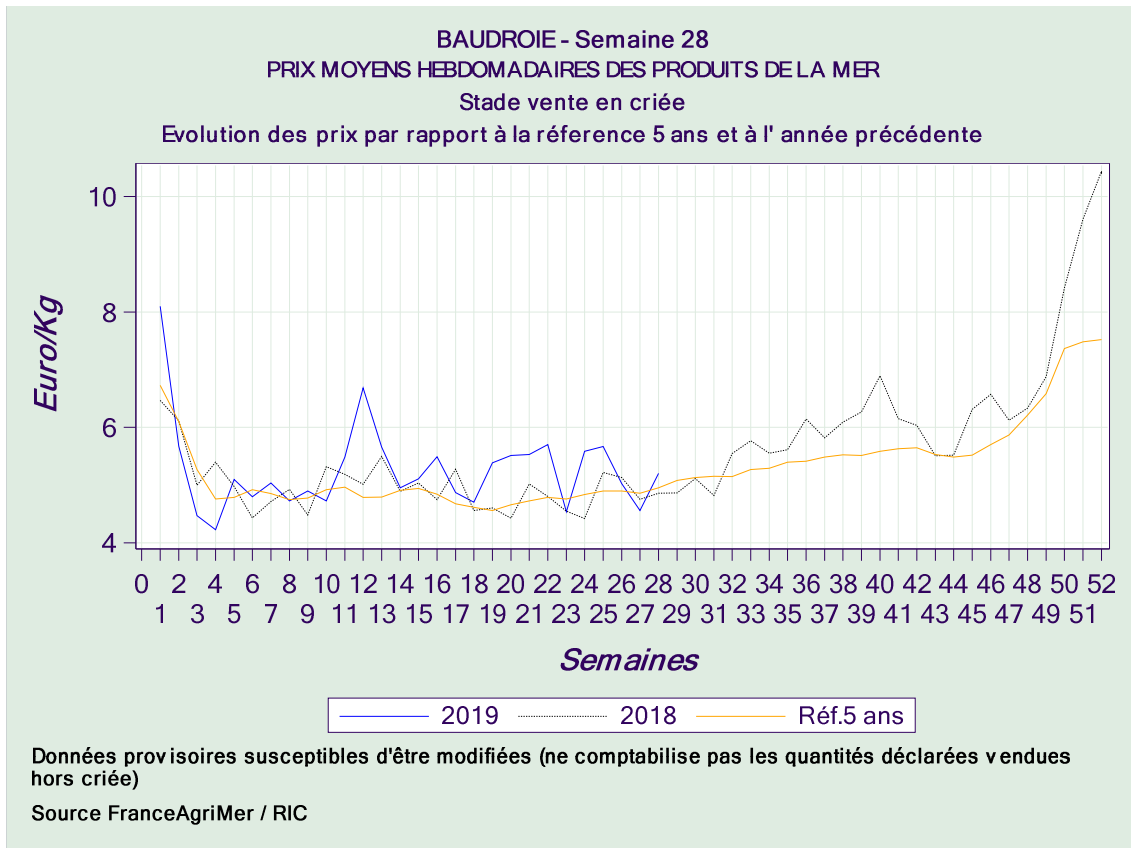
ANCHOIS



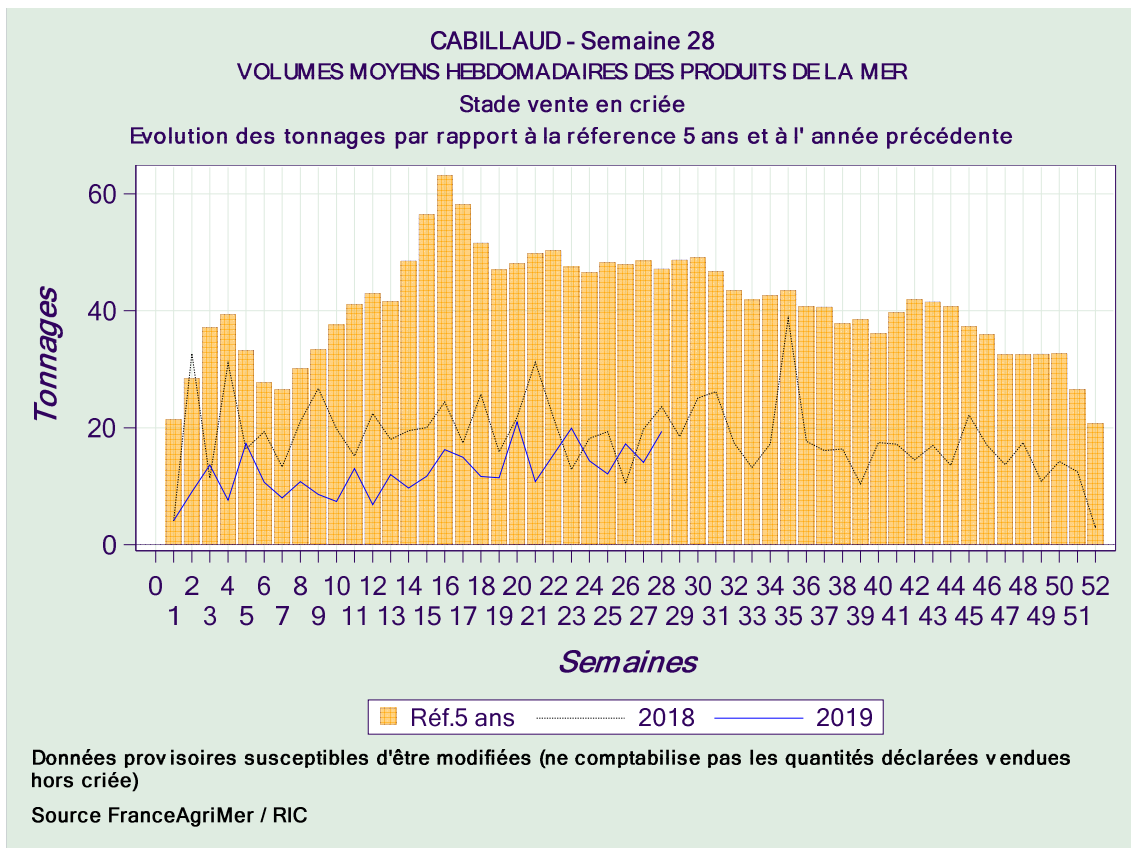
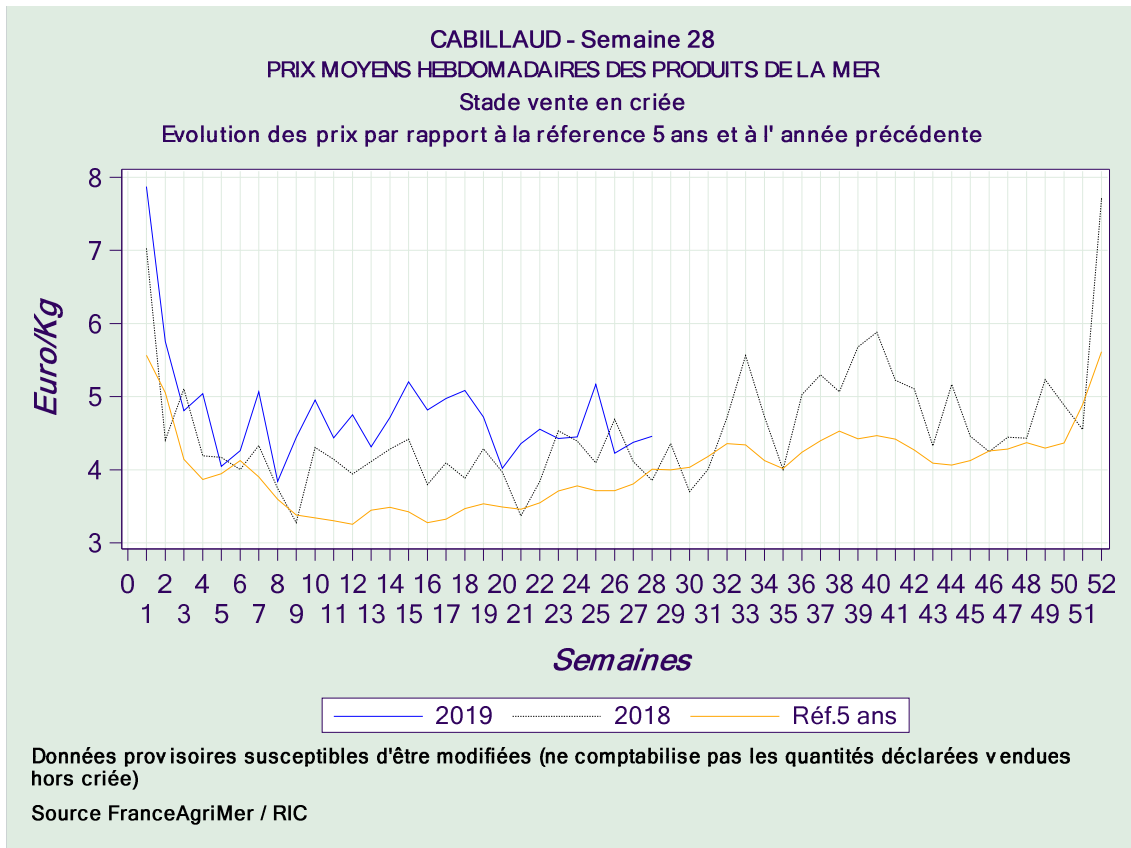
BAR



BAUDROIE



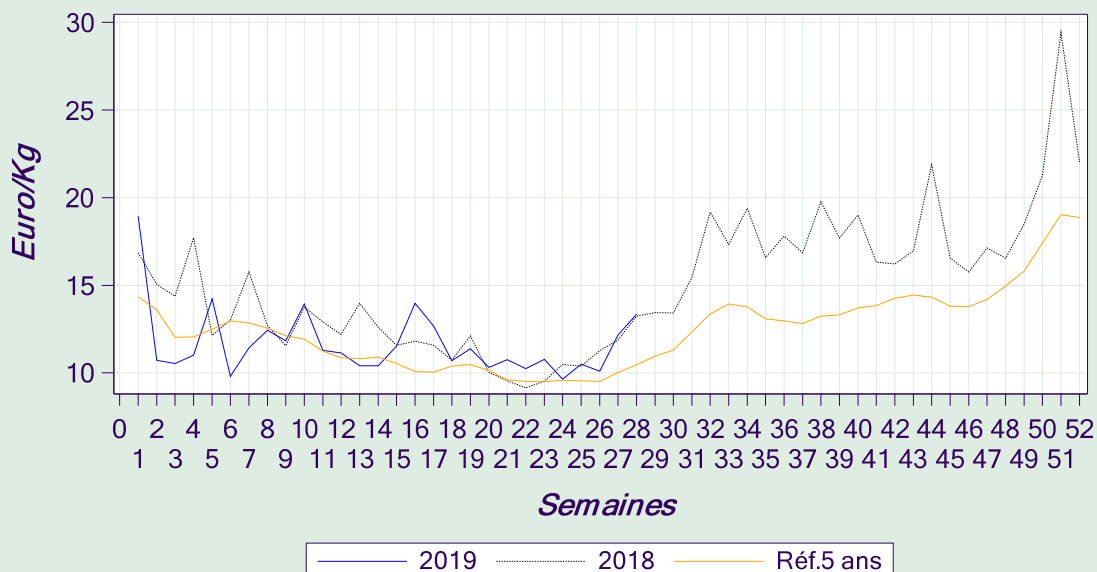
CABILLAUD



LANGOUSTINE

LANGOUSTINE - Semaine 28 PRIX MOYENS HEBDOMADAIRES DES PRODUITS DE LA MER Stade vente en criée

Evolution des prix par rapport à la référence 5 ans et à l'année précédente

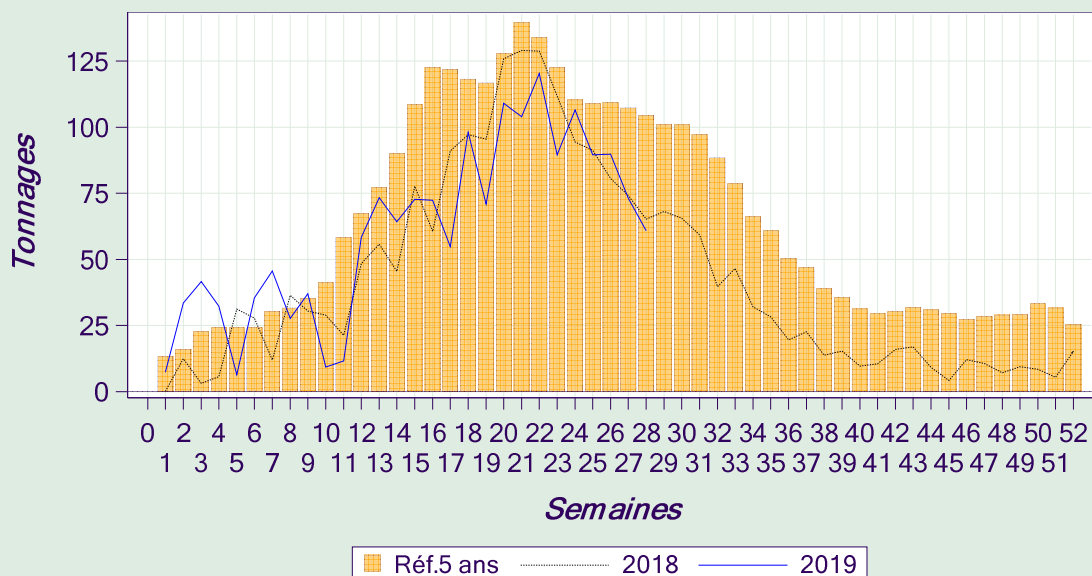


Données provisoires susceptibles d'être modifiées (ne comptabilise pas les quantités déclarées vendues hors criée)

Source FranceAgriMer / RIC

LANGOUSTINE - Semaine 28 VOLUMES MOYENS HEBDOMADAIRES DES PRODUITS DE LA MER Stade vente en criée

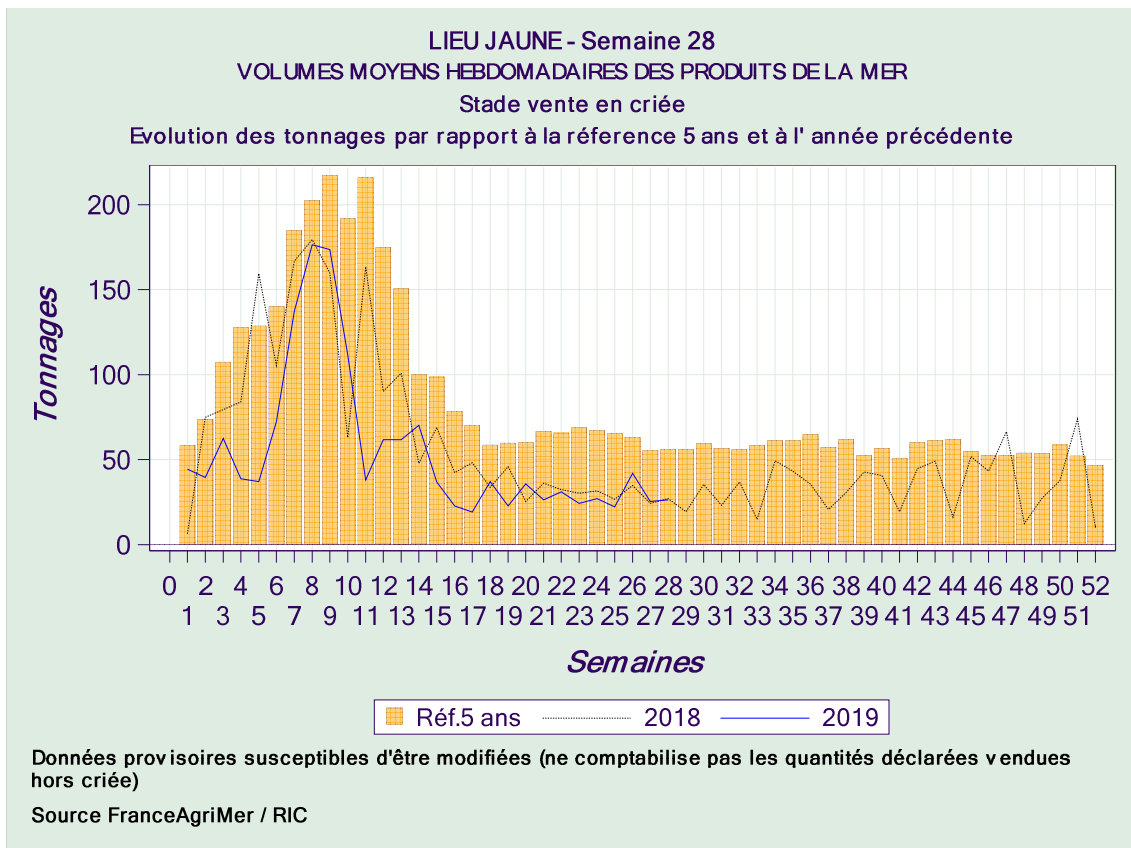
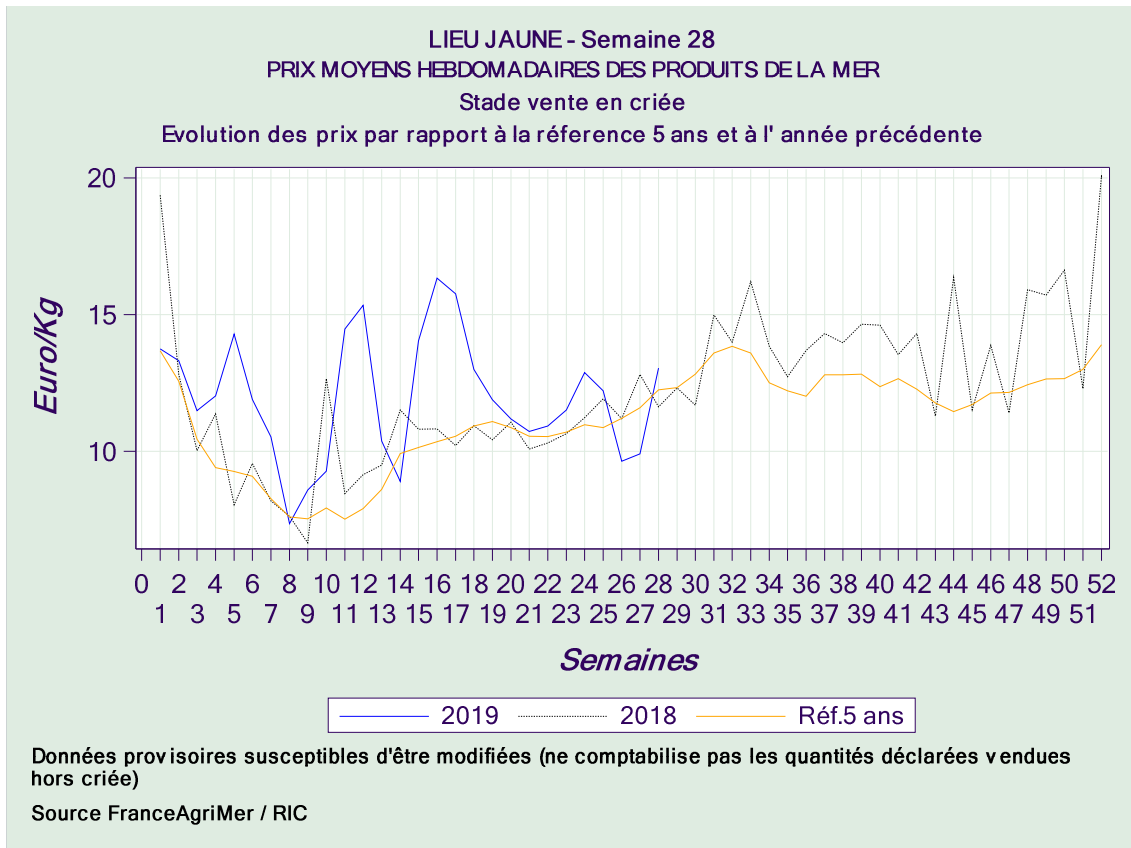
Evolution des tonnages par rapport à la référence 5 ans et à l'année précédente



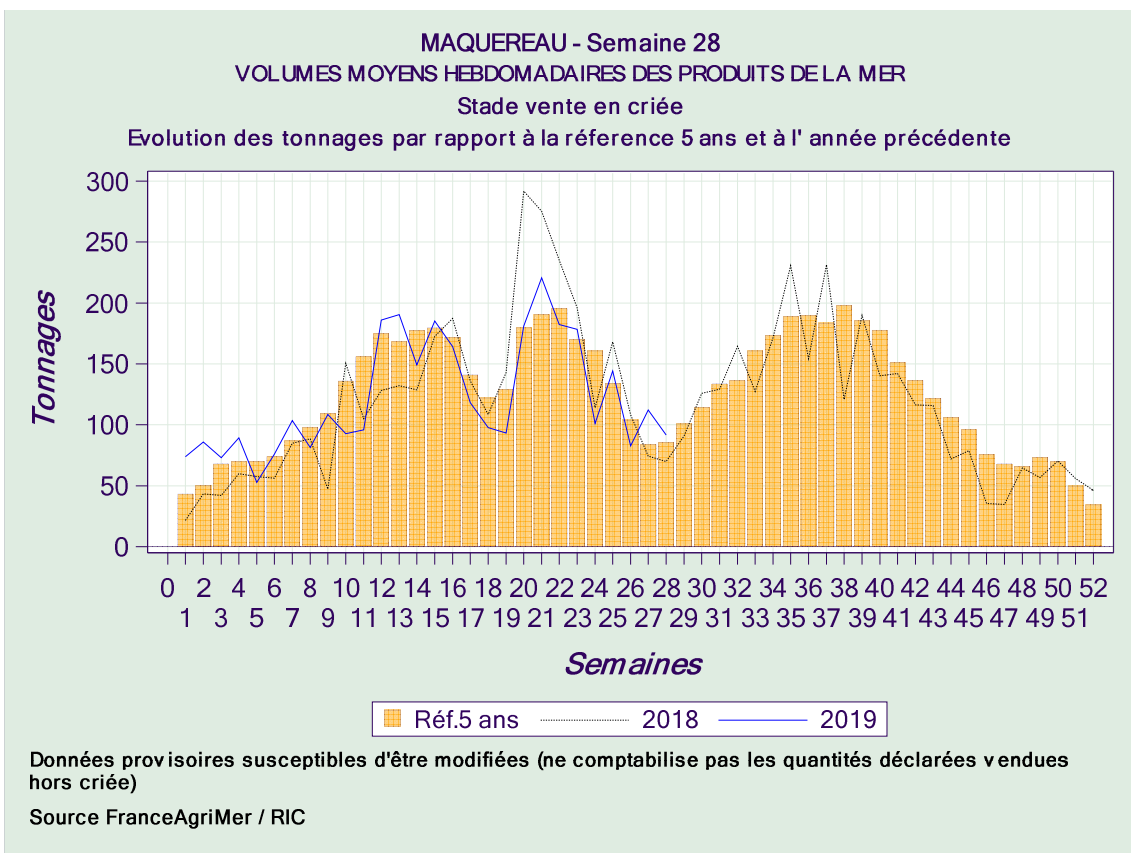
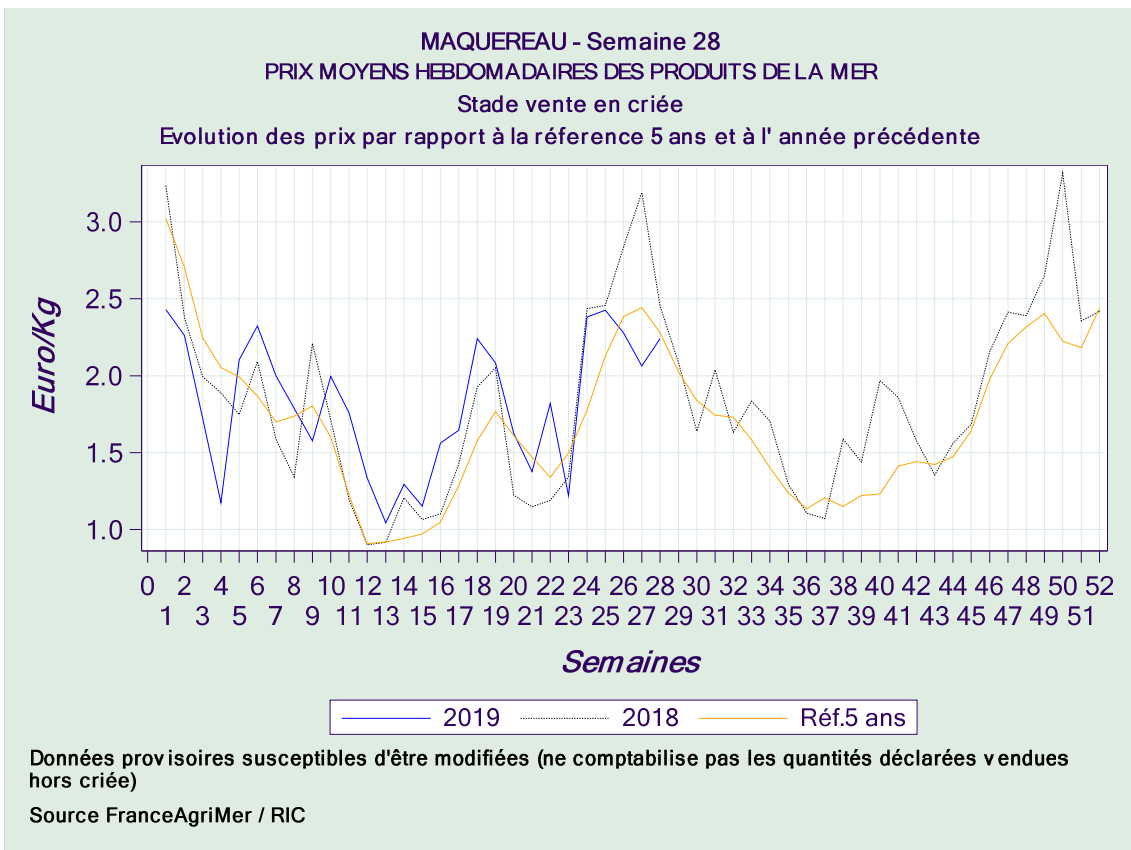
Données provisoires susceptibles d'être modifiées (ne comptabilise pas les quantités déclarées vendues hors criée)

Source FranceAgriMer / RIC

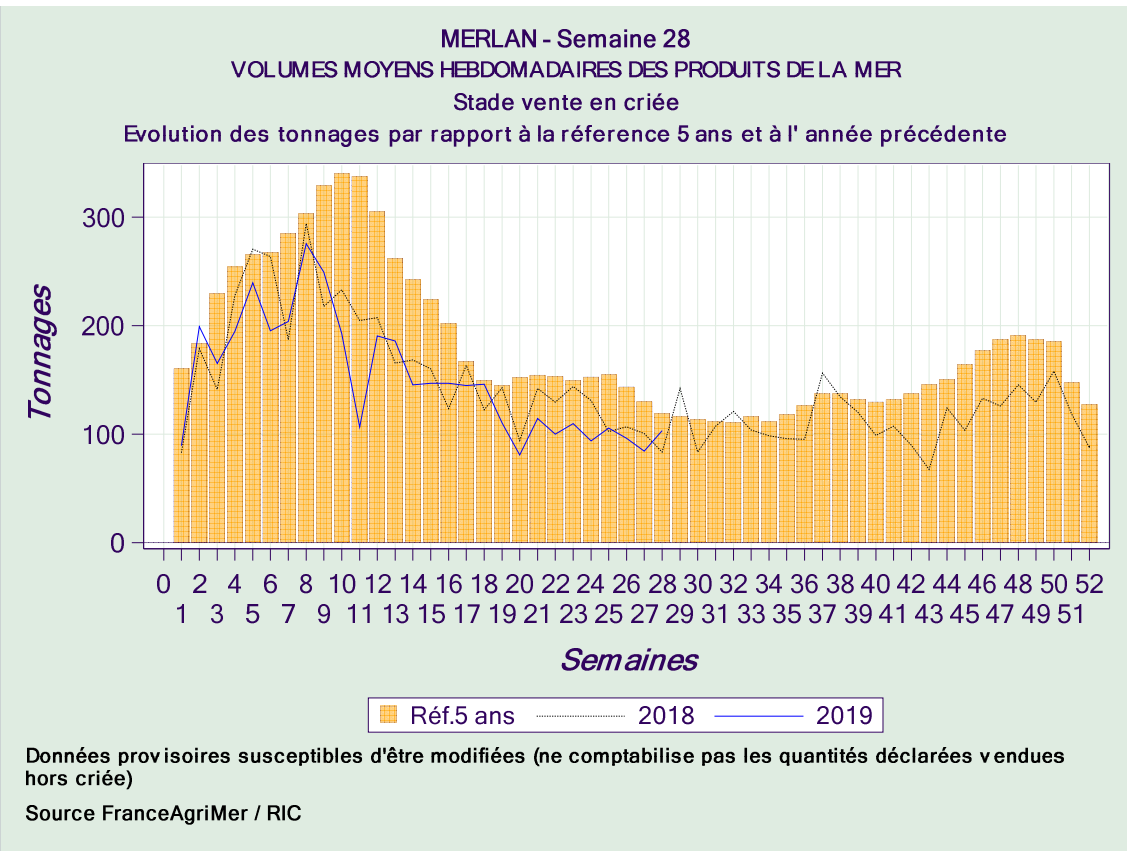
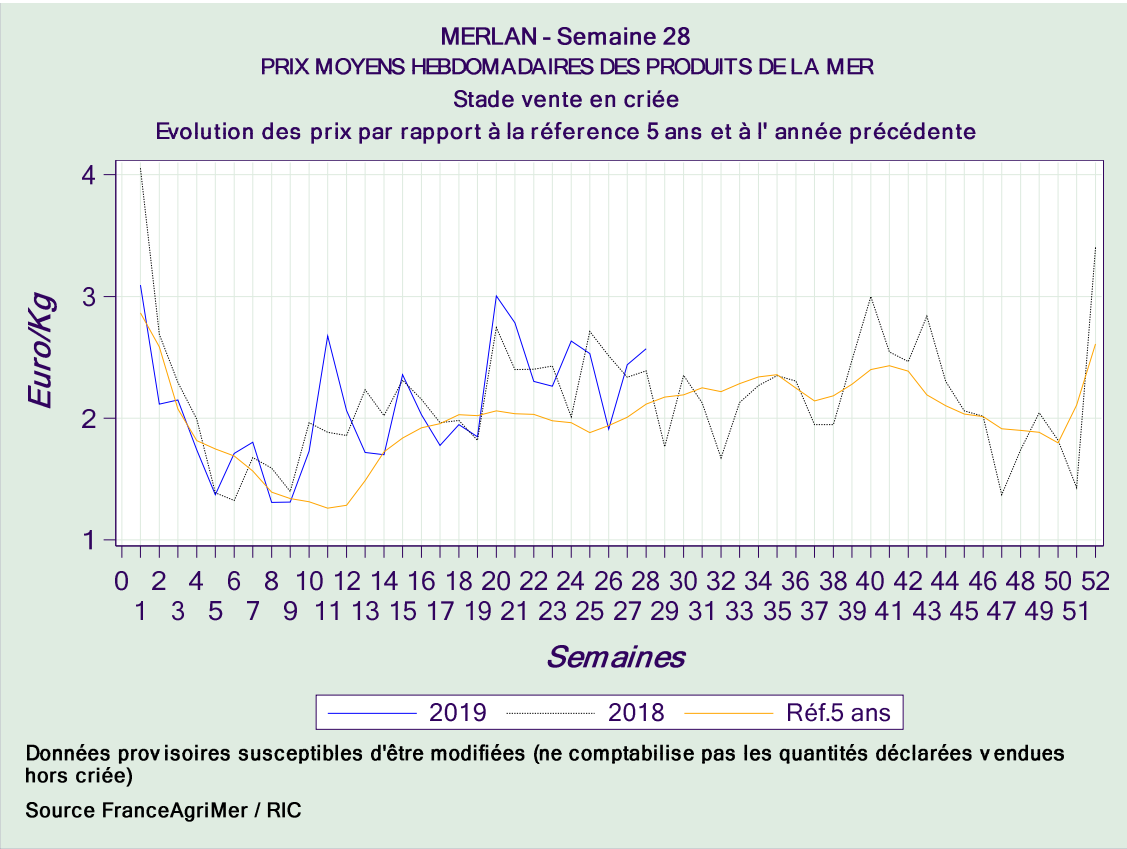
LIEU JAUNE



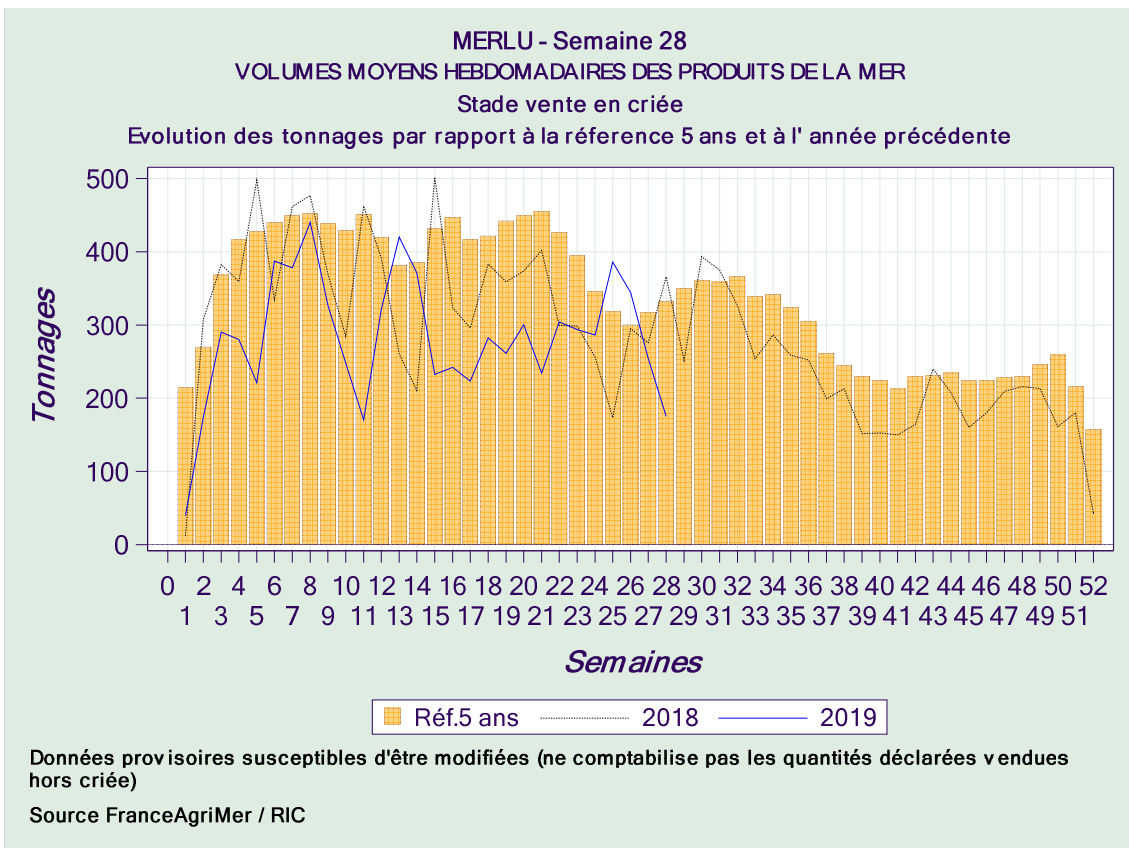
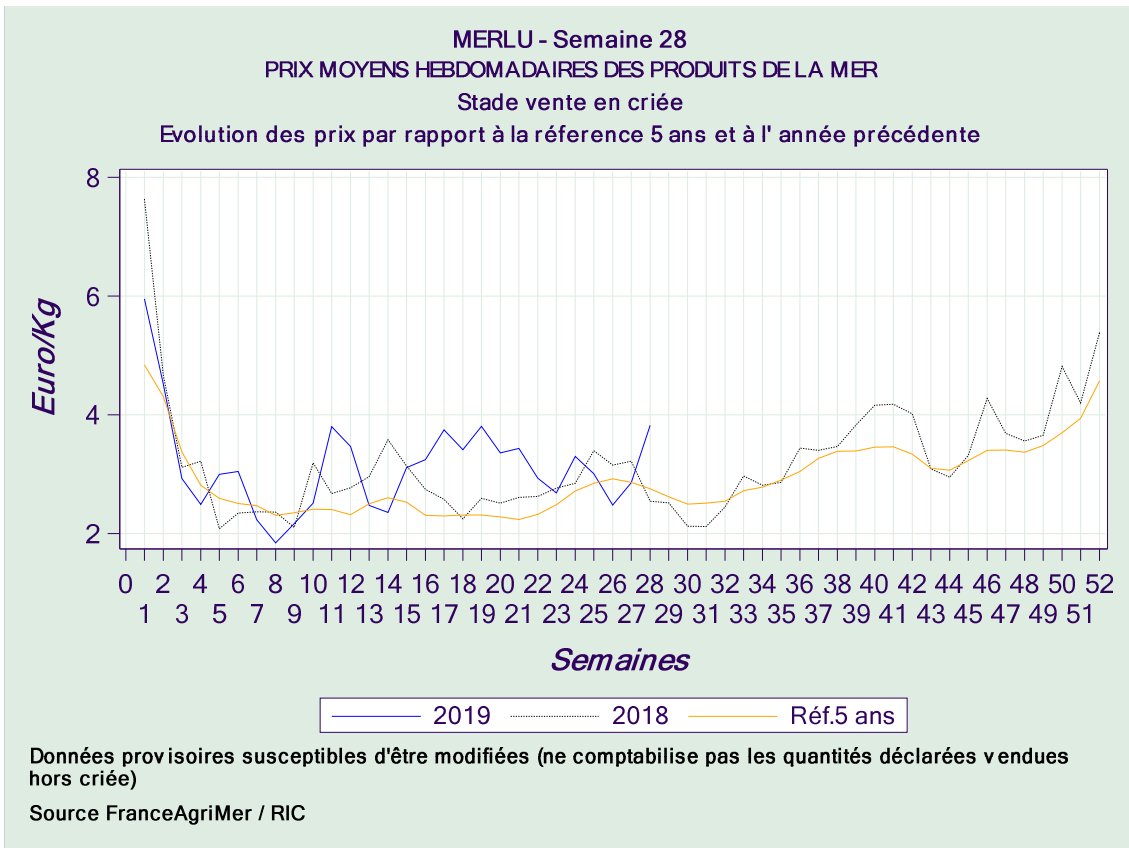
MAQUEREAU



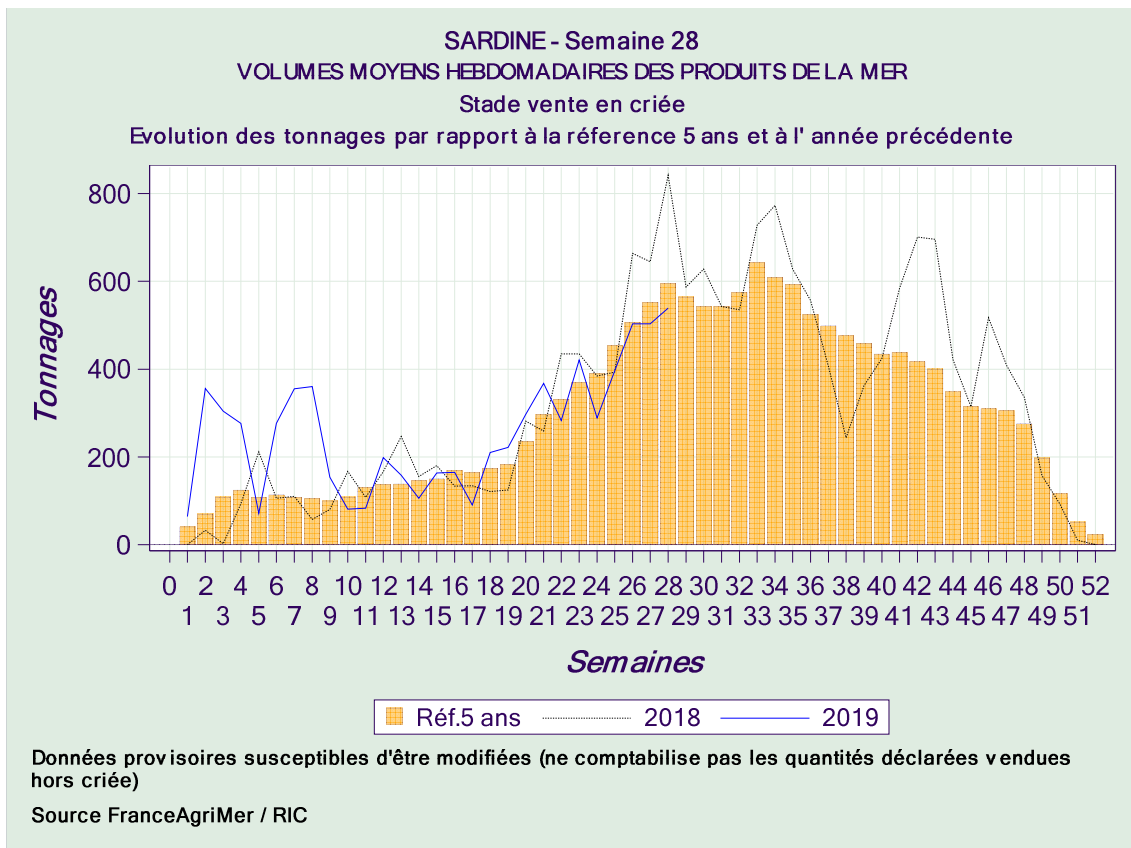
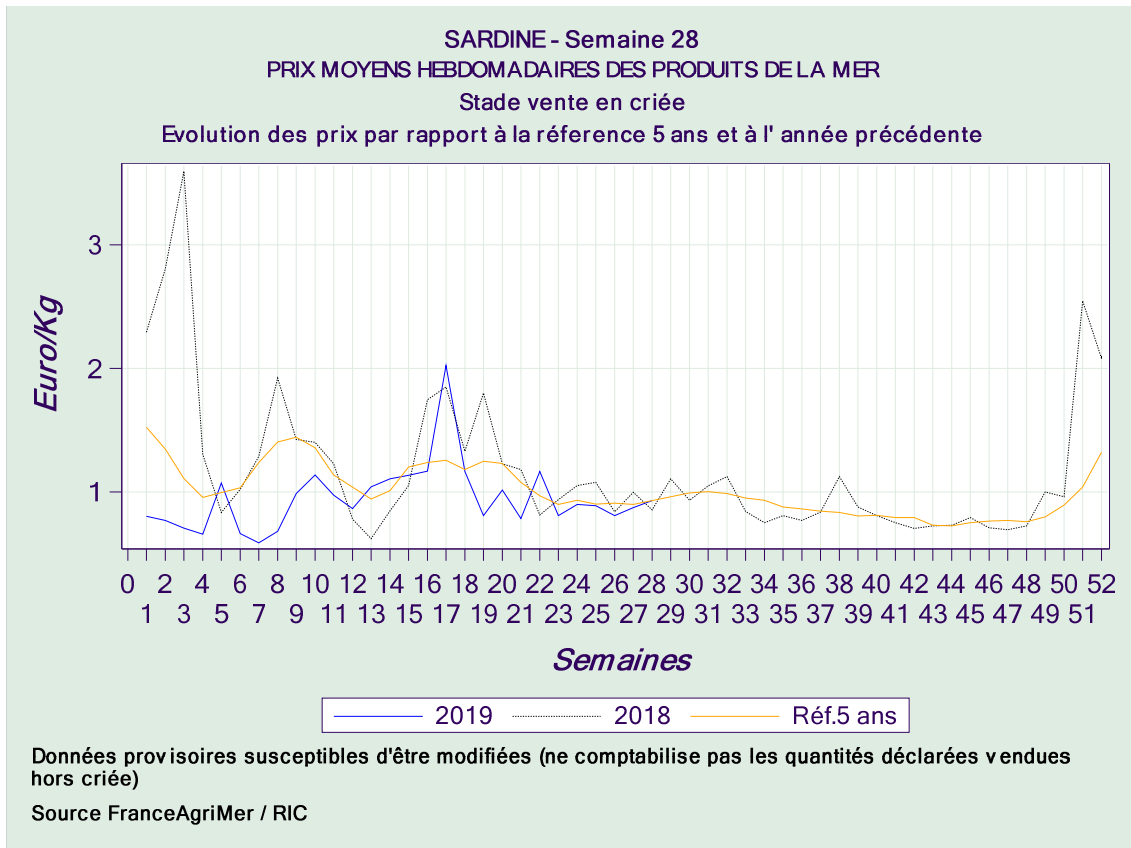
MERLAN



MERLU



SARDINE



SOLE

