


Hebdo *marée*



RNm
RÉSEAU
DES NOUVELLES
DES MARCHÉS

Source :
FranceAgriMer,
Service Analyses et Fonctions,
Transverses et Multifilières
Unité Prix et Consommation.
D'après les cotations réalisées par
Le Réseau Nouvelles des Marchés (DRAAF)



Semaine S38 (du 17/09/2018 au 21/09/2018) (Commentaires recueillis auprès d'entreprises de mareyage et de grossistes par les enquêteurs conjoncturistes du RNM)

Bretagne

Cette semaine, le niveau des apports est resté identique à celui de la précédente. Les volumes débarqués demeurent assez réduits dans l'ensemble et les espèces proposées sont peu diversifiées. Pour les espèces à filet comme le merlu, le merlan, l'églefin ou la lingue notamment, le manque de marchandise a permis aux prix d'être assez soutenus. Seul le lieu noir avait un disponible plus important sur le marché intérieur comme à l'import, ce qui a permis à son cours d'être peu élevé. Pour la lotte, les prix sont restés fermes et soutenus toute la semaine. Comme la semaine précédente, seuls la raie, le congre et certains requins ont été moins demandés. De ce fait, leurs cours sont restés bas et certains lots ont connus des difficultés de commercialisation. A l'import, la situation est identique à celle du marché hexagonal, avec un manque de marchandise dans de nombreuses espèces. De plus, la concurrence est rude à l'achat avec les espagnols et les italiens qui sont prêts à mettre le prix pour obtenir la marchandise qu'ils souhaitent. En dos de cabillaud, l'offre est toujours inférieure à la demande et les cours demeurent élevés, supérieurs de 1 à 1,50€/kg par rapport à la même semaine de 2017. Pour les mareyeurs, le manque de poisson et les prix élevés ont pesé sur leur activité commerciale. La demande a été moyenne mais elle est toutefois restée supérieure à l'offre. En tourteau, les apports ont été un peu plus importants que les semaines précédentes, mais ils demeurent toujours insuffisants. De ce fait, les prix évoluent peu et se maintiennent toujours à des niveaux très élevés.

Centre RNM de Saint-Pol-de-Léon

Boulogne sur Mer

La dégradation des conditions météo en cette fin de semaine s'est accompagnée du retour de la majorité des bateaux de pêche. L'activité varie peu par rapport à la semaine précédente, et le divers est peu représentatif, avec des arrivages mesurés de merlan et de maquereau, complétés par un peu de détails (barbet, carrelet, encornet...). Les ventes d'encornet peinent à intéresser les acheteurs face à une offre écossaise plus intéressante. La rotation des bateaux est insuffisante pour assurer des débarques régulières sur l'ensemble des espèces, et les prix s'en trouvent diversement orientés selon les arrivages. Globalement, les faibles volumes orientent les prix à la hausse, alors que le commerce est peu dynamique. Le merlan est resté invendu à 0,60 €/kg en début de semaine. La seule espèce à mettre en avant est représentée par la seiche, qui permet des ventes à l'export mais là aussi limitées par le seul marché italien. L'activité à l'importation est contrariée par une mauvaise météo, qui empêche des arrivages plus significatifs sur la gamme habituelle. Il y a donc une baisse globale des approvisionnements, avec des prix pratiqués fermes. L'espèce notable est représentée par le lieu noir issu de la pêche hauturière et d'Écosse. Son prix demeure stabilisé aux alentours de 1,20 €/kg en moyenne pour le filet. On cite également un intérêt croissant pour le merlu, dont les tonnages s'affichent non négligeables dans ce contexte. Le marché sur cet article est très ferme, face à une demande très active de l'Espagne. Le divers est complété par la lingue bleue et le flétan islandais, ainsi que par du dos de cabillaud faisant l'objet de quelques mises en avant.

Centre RNM de Lille

Rungis

La pleine activité des restaurants collectifs s'accompagne d'une hausse significative des cours pour certaines espèces de la marée courante (merlu, lieu noir). A l'inverse à l'approche de l'automne la baisse des températures freine la demande des poissons à griller (maquereau, dorade). L'activité sur les marchés forains de la capitale reste moyenne limitant la valorisation des produits de la marée fine. En fin de semaine, malgré des cours de dégagement assez bas le marché n'est pas épuré de l'ensemble de ces ressources.

Centre RNM de Rungis

Prix de marché

Semaine S38 (du 17/09/2018 au 21/09/2018)

(Cotations du Réseau Nouvelles des Marché - RNM)

Enquête Marché de gros sur le MIN de Rungis en €/kg

Espèces	Sem 37 2018	Sem 38 2018	Sem 38 / 37	Sem 38 2018 / 2017
Cabillaud filet (200-300g) France	11,00 €	10,90 €	-0,9%	+ 1,9%
Bar de chalut (1-2 kg) France	23,00 €	23,20 €	+ 0,9%	+ 10,0%
Langoustine 20/30 pièces / kg import	14,00 €	14,00 €	=	- 6,7%
Lieu noir import (2-3 kg)	3,72 €	3,82 €	+ 2,7%	- 90%
Saumon vidé frais (3-4 kg) Norvège	7,10 €	7,10 €	=	- 11,3%

Source FranceAgriMer / RNM - <https://RNM.franceagrimer.fr/>

Enquête Stade Détail en GMS en €/kg

Espèces	Sem 37 2018	Sem 38 2018	Sem 38 / 37	Sem 38 2018 / 2017
CABILLAUD (filet)	16,65 €	15,27 €	- 8,3%	-1,6%
HUÎTRE creuse fine de claire cal.3-4-5	8,81 €	9,27 €	+ 5,2%	+ 7,9%
RAIE (aile) pelée	13,25 €	13,08 €	- 1,3%	-15,8%
SAUMON (filet) aquaculture	17,58 €	20,00 €	+ 13,8%	+ 4,6%
TRUITE (entière) vidée aquaculture portion vrac	12,06 €	12,29 €	+ 1,9%	+ 3,5%
COQUILLE SAINT JACQUES fraîche décortiquée coraillée vrac	38,27 €	35,37 €	- 7,6%	- 14,1%
LOTTE (queue) - de 3 kg	19,76 €	18,06 €	- 8,6%	- 6,3%
SOLE taille 4-5-6 moy le kg	22,70 €	24,06 €	+ 6,0%	+ 6,3%
LANGOUSTINE fraîche cuite vrac	21,97 €	24,36 €	+ 10,9%	+ 7,3%
BAR [loup] frais (entier) aquaculture vrac hors Fr.	11,12 €	10,47 €	- 5,8%	- 10,5%

Source FranceAgriMer / RNM - <https://RNM.franceagrimer.fr/>

Evolution des marchés

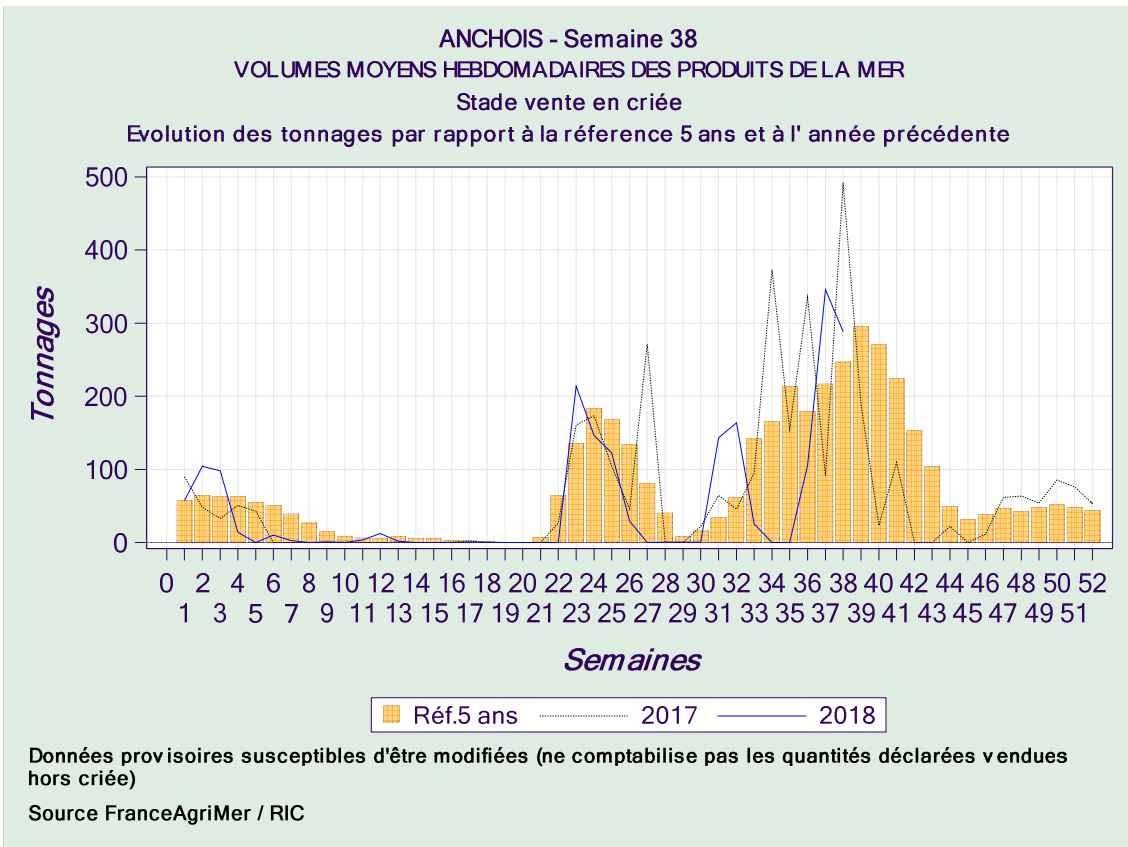
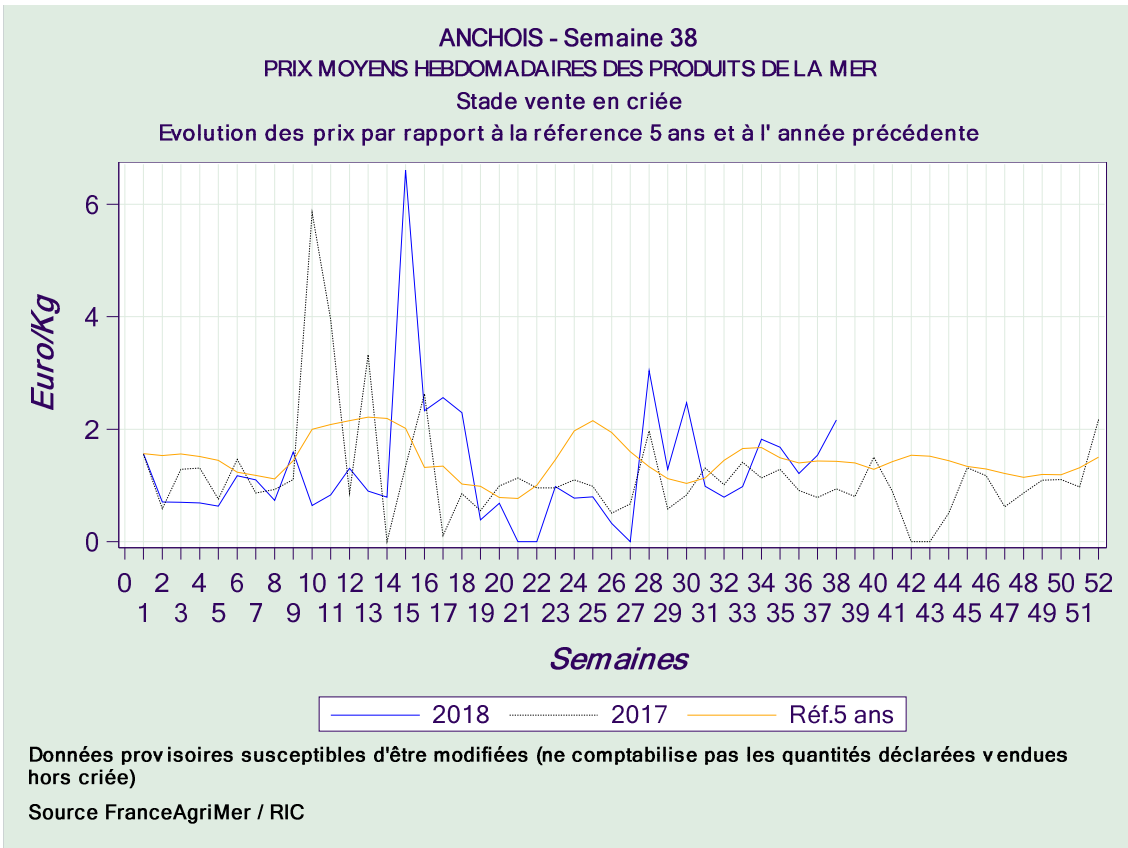
Semaine S38 (du 17/09/2018 au 21/09/2018)

(Données issues de Réseau Inter Criées - RIC)

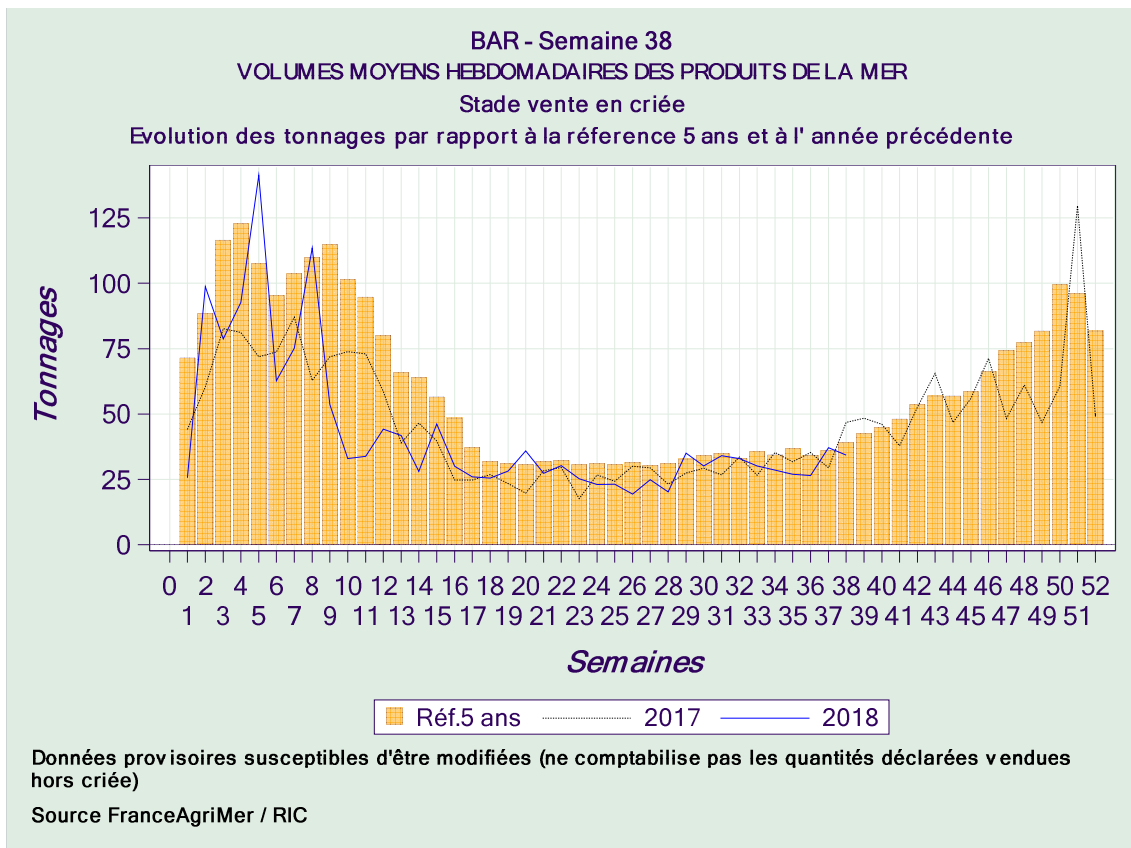
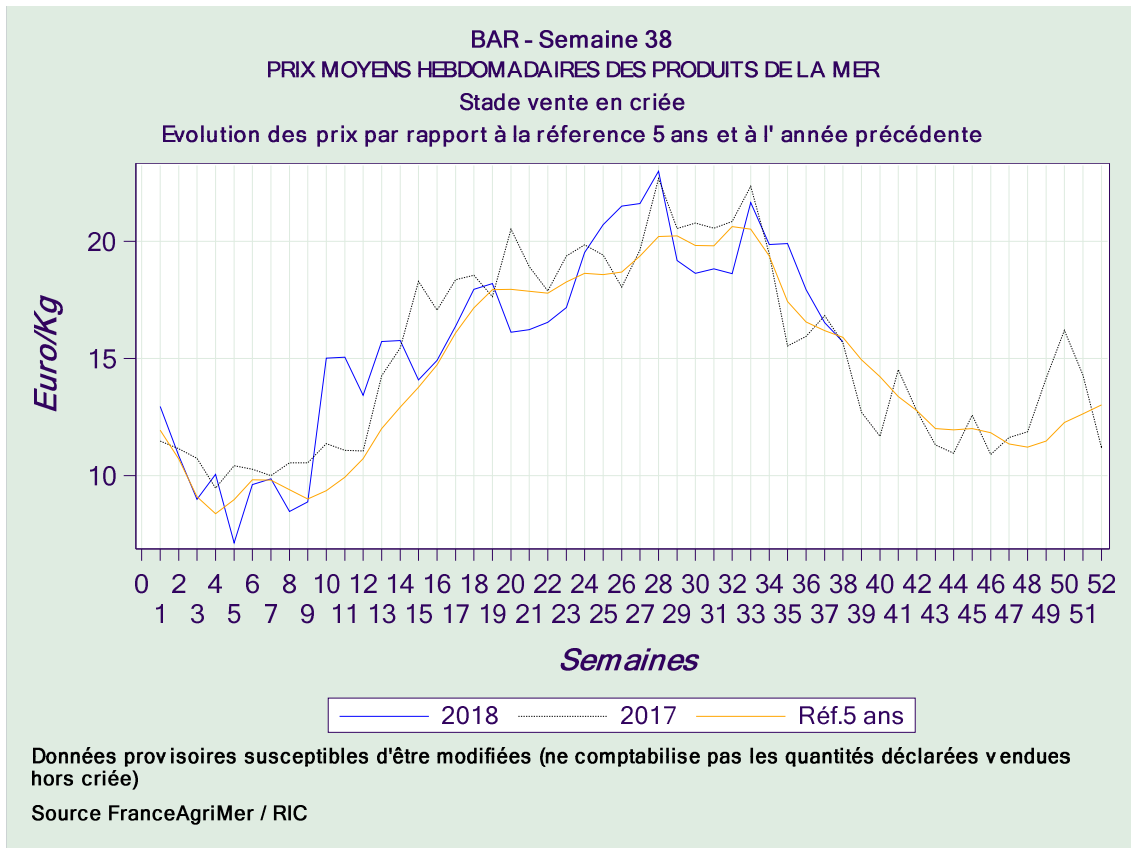
<i>Espèce</i>	<i>Ecart par rapport à moyenne 5 ans</i>	<i>Ecart par rapport à l'année dernière</i>
ANCHOIS	+ 51,2%	+ 130,0%
BAR	- 1,2%	+ 0,3%
BAUDROIE	+ 13,8%	+ 5,9%
CABILLAUD	+ 16,1%	- 1,8%
LANGOUSTINE	+ 52,7%	+ 43,9%
LIEU JAUNE	+ 17,4%	+ 4,3%
MAQUEREAU	+ 50,2%	+ 92,6%
MERLAN	- 10,8%	- 14,4%
MERLU	+ 8,4%	- 6,9%
SARDINE	+ 48,7%	+ 16,9%
SOLE	+ 13,5%	+ 0,5%

Source FranceAgriMer / RIC (données provisoires)

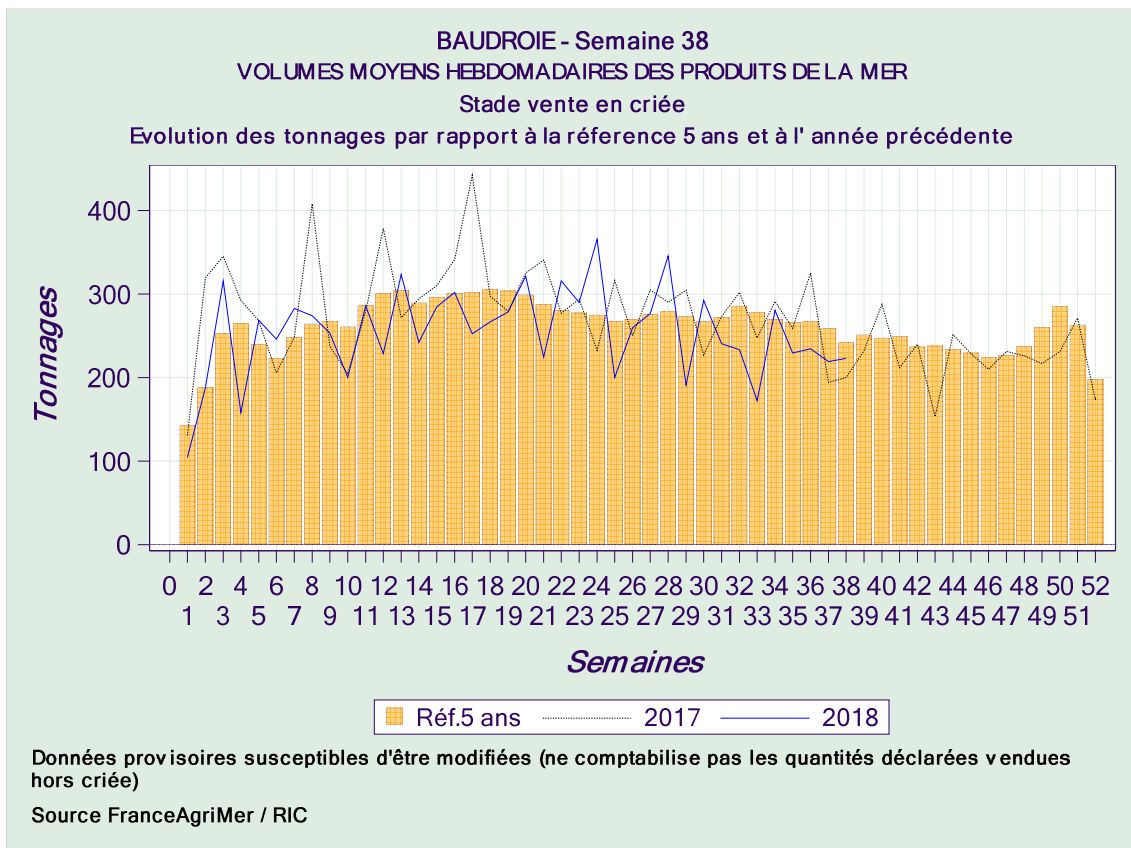
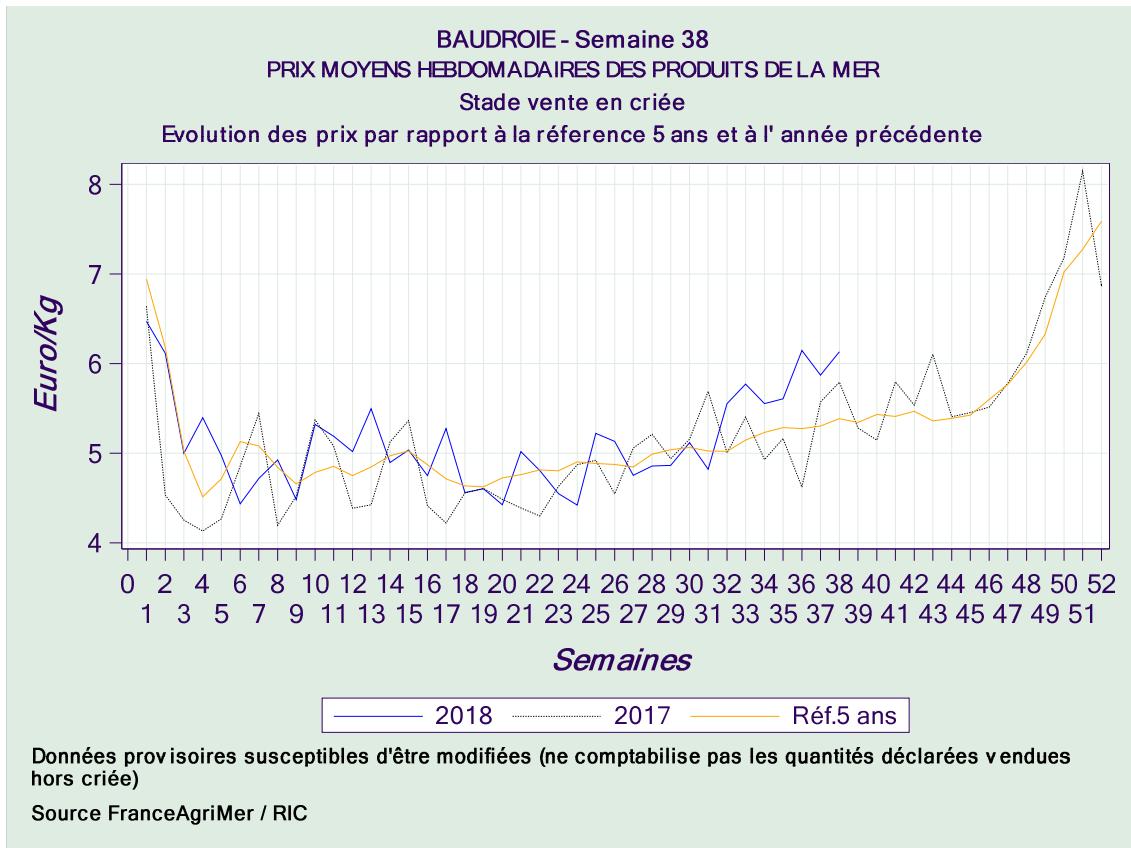
ANCHOIS



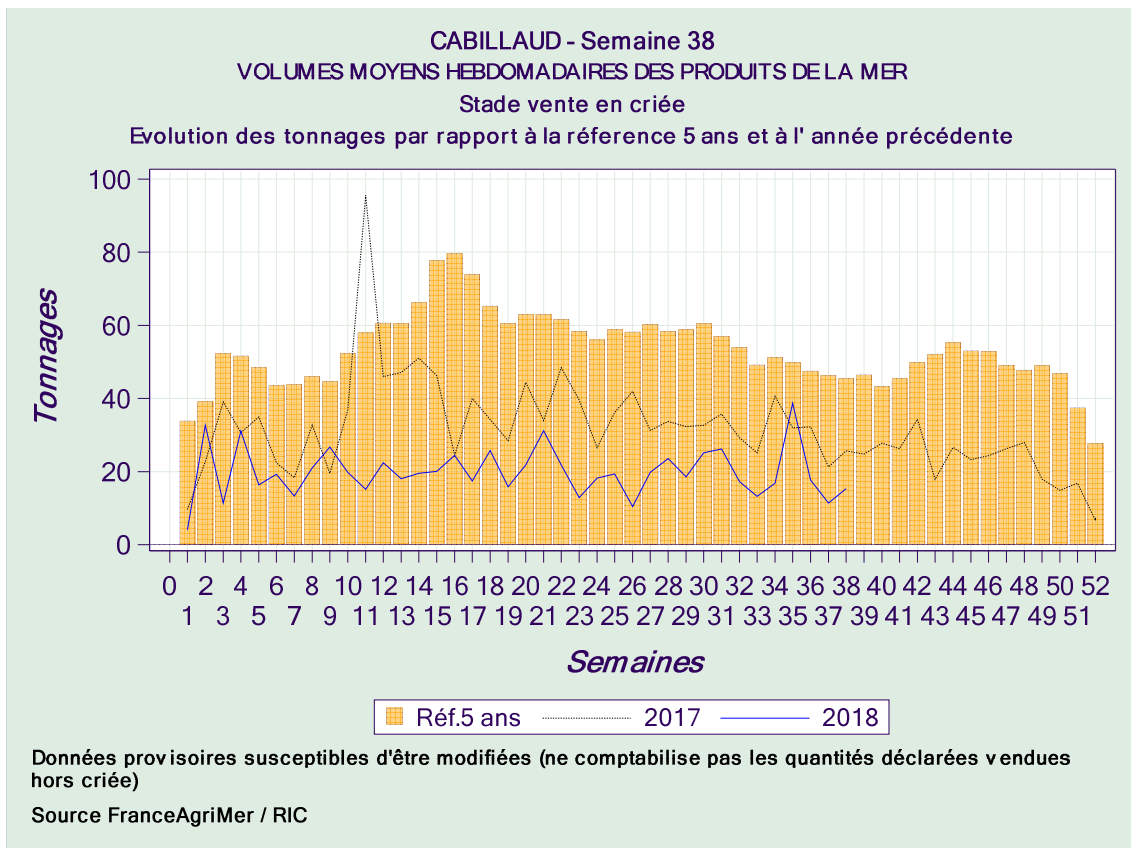
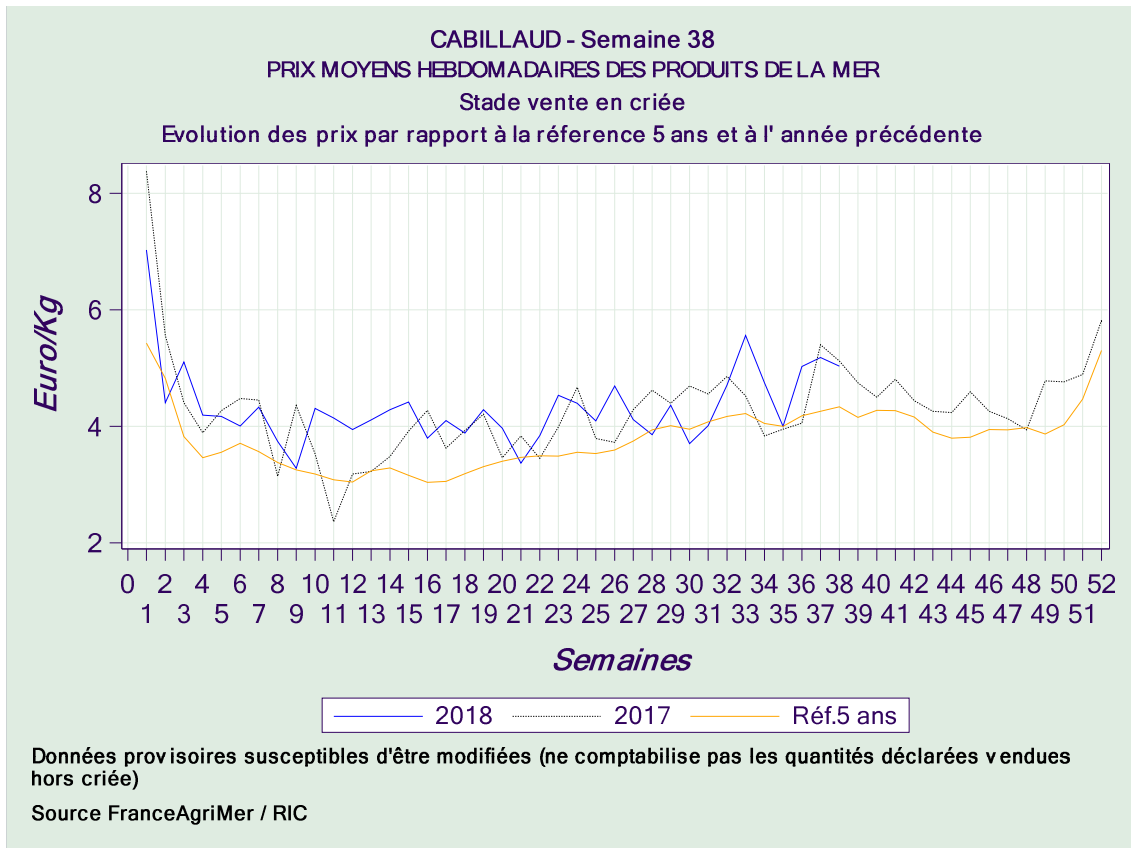
BAR



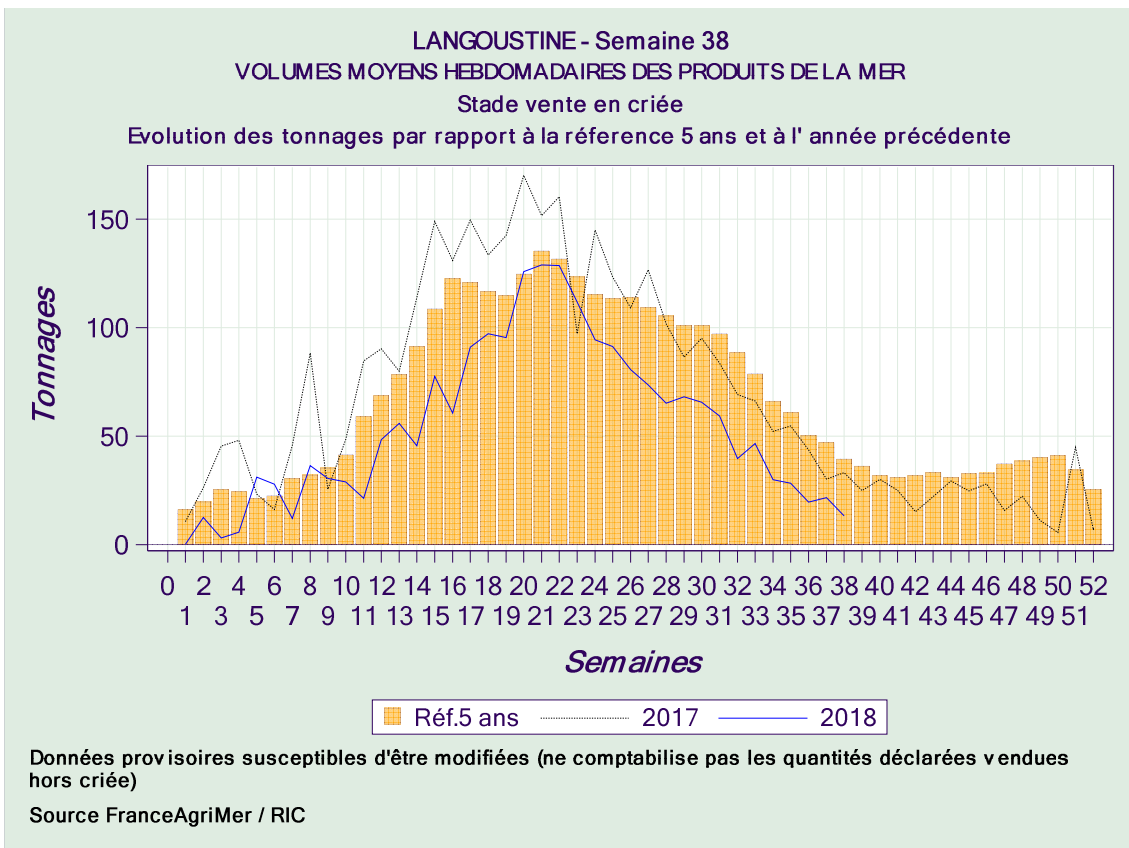
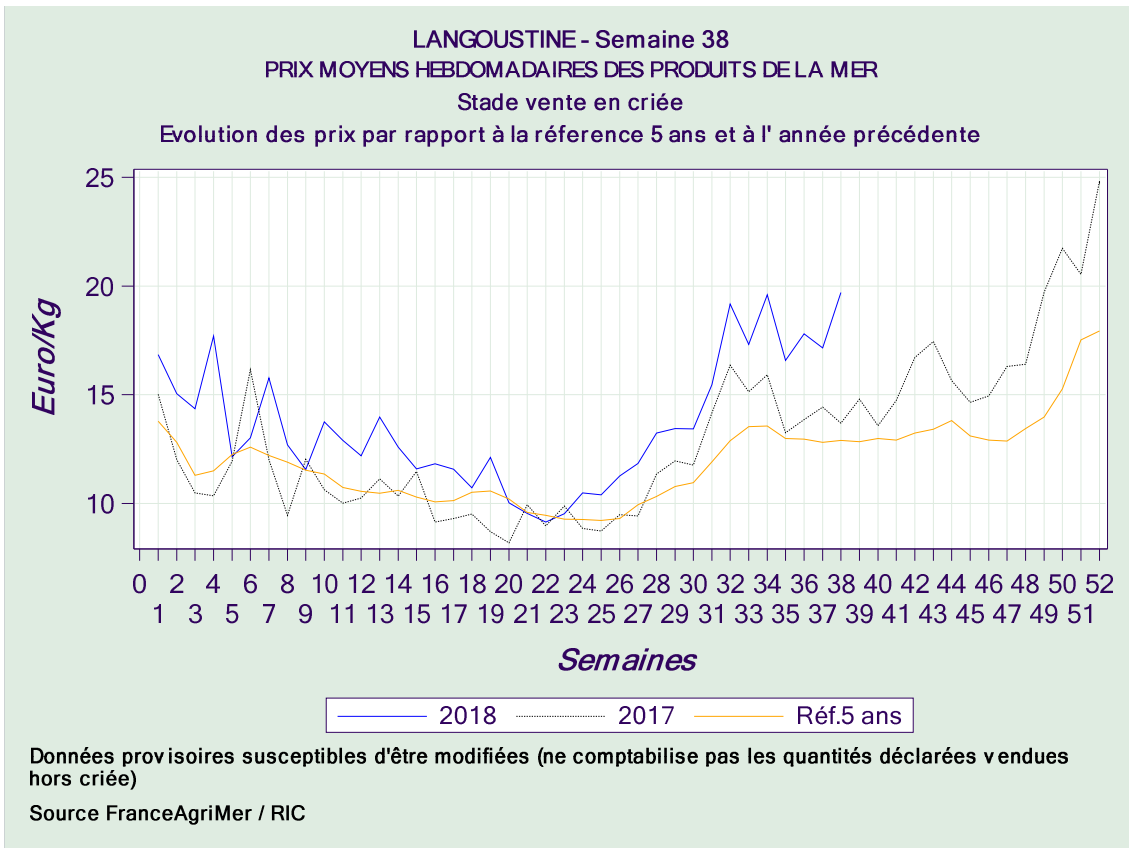
BAUDROIE



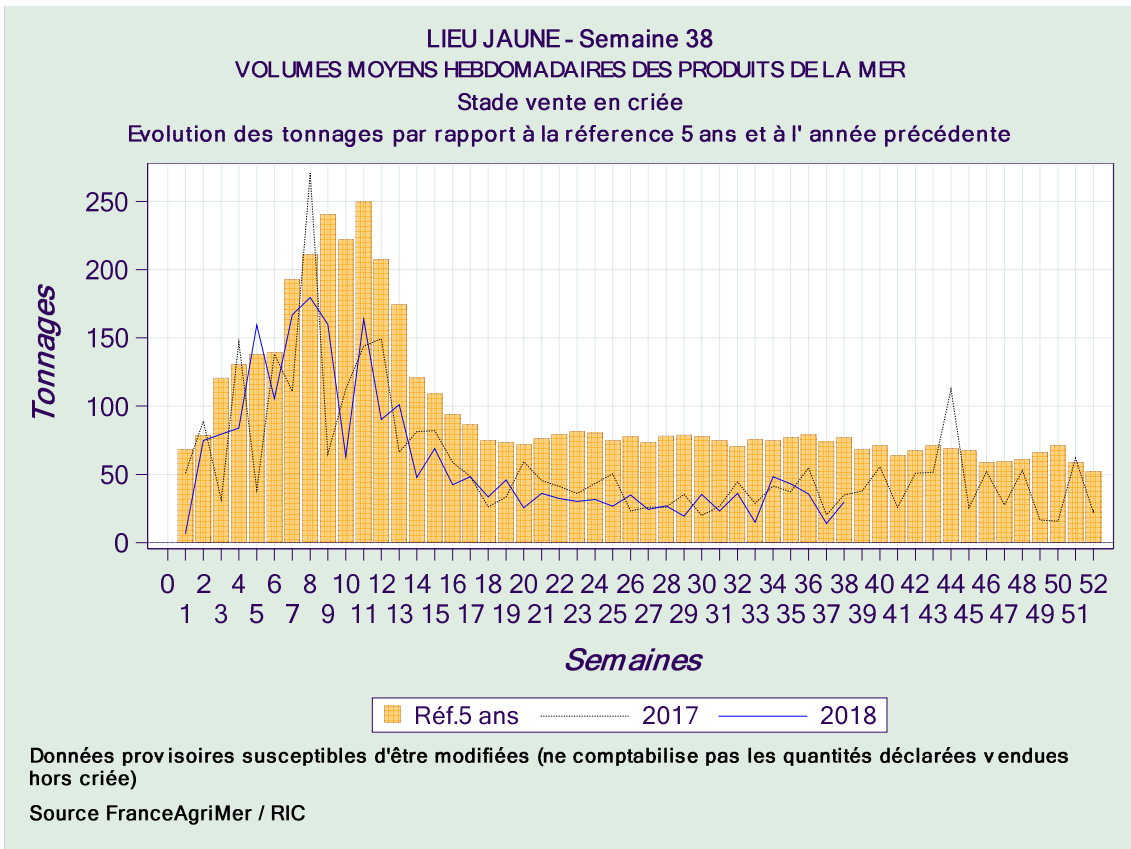
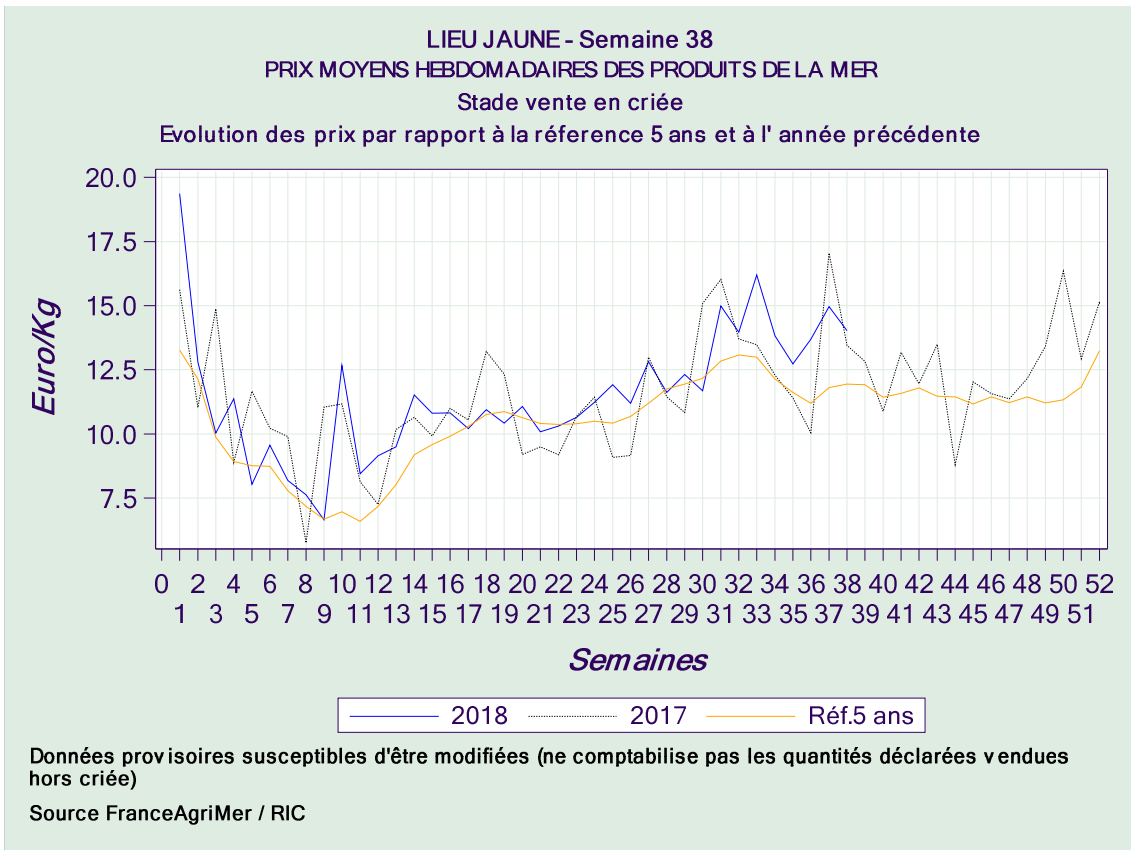
CABILLAUD



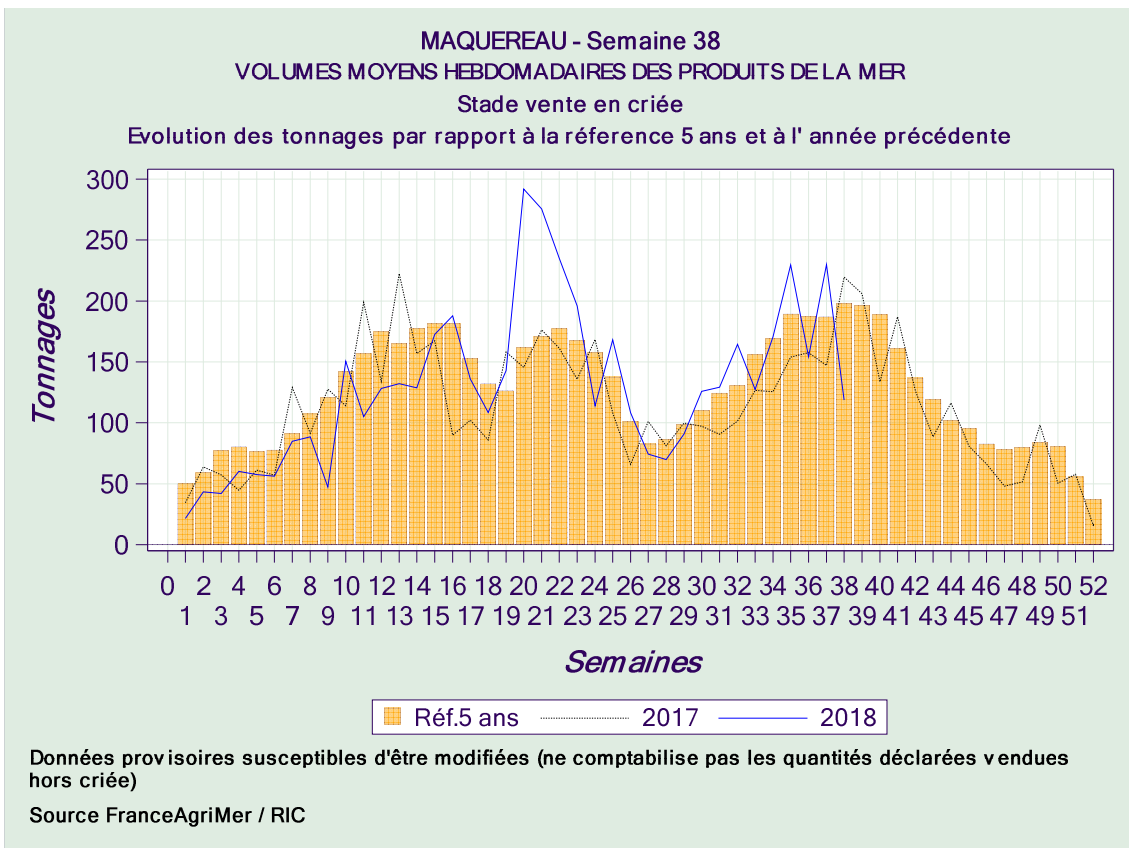
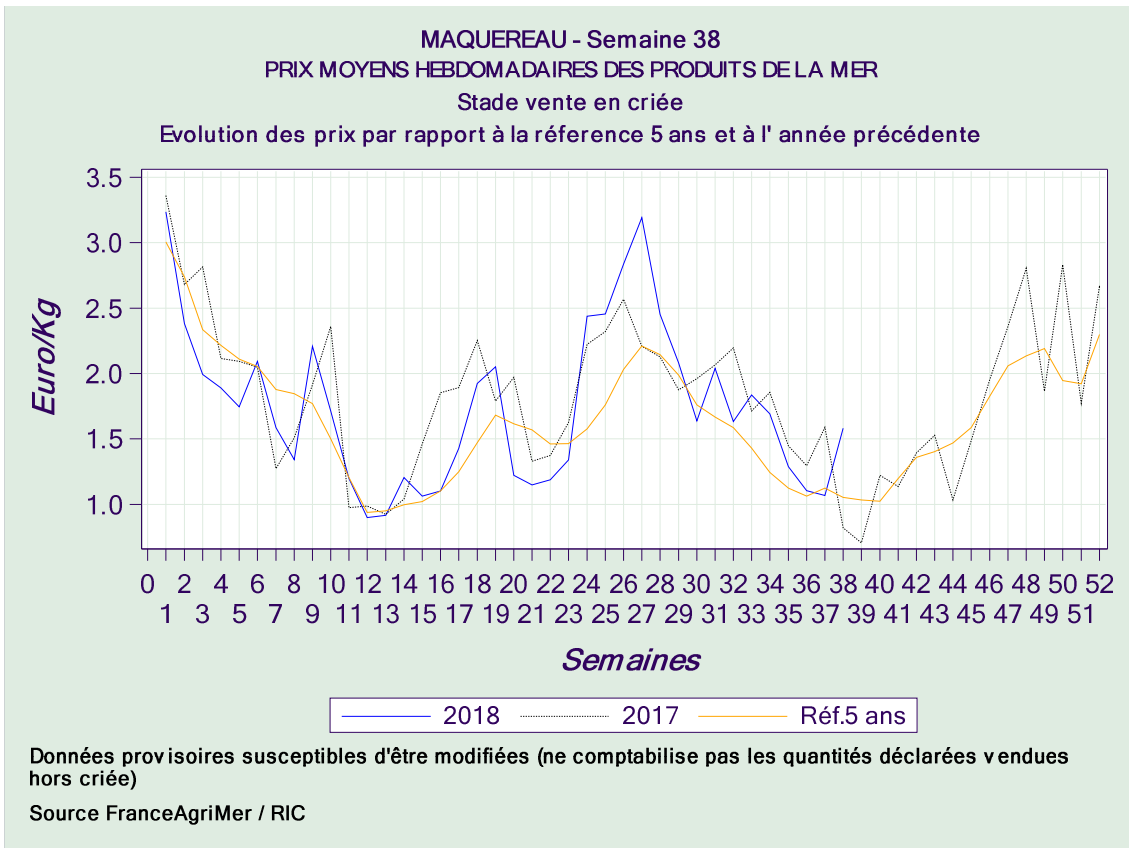
LANGOUSTINE



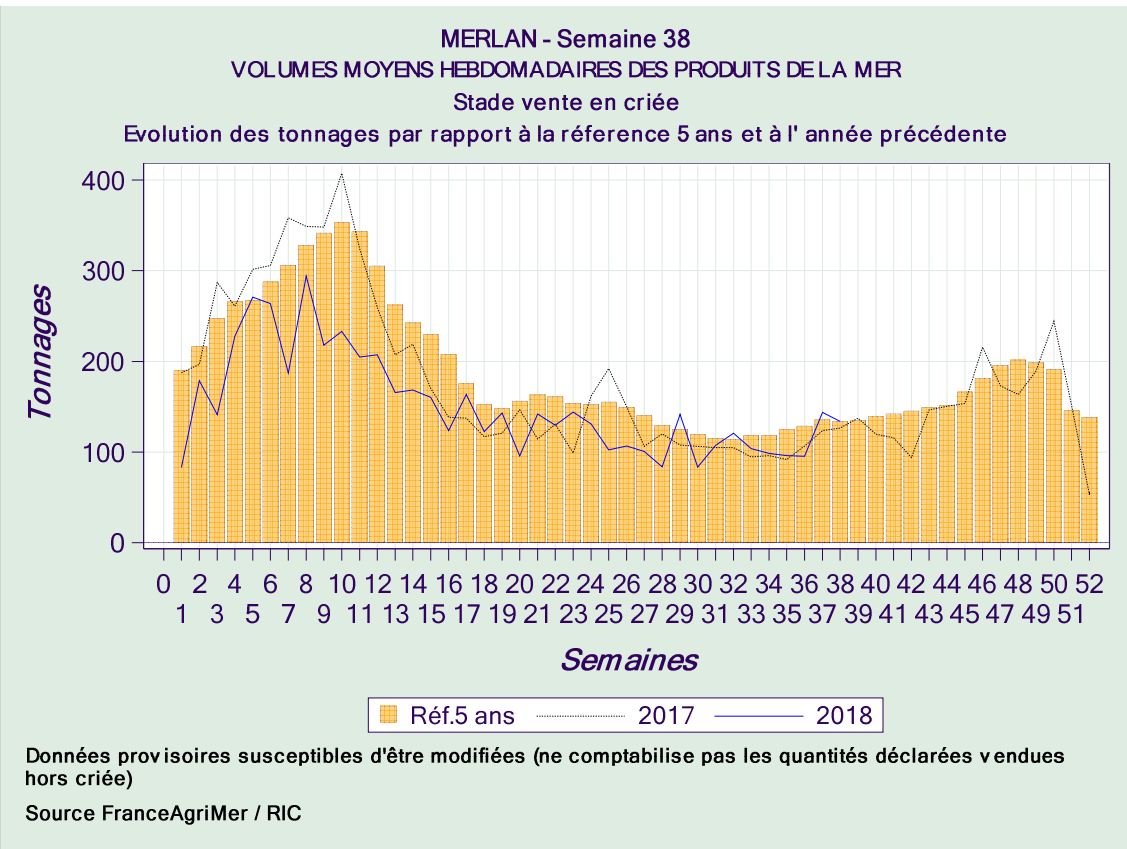
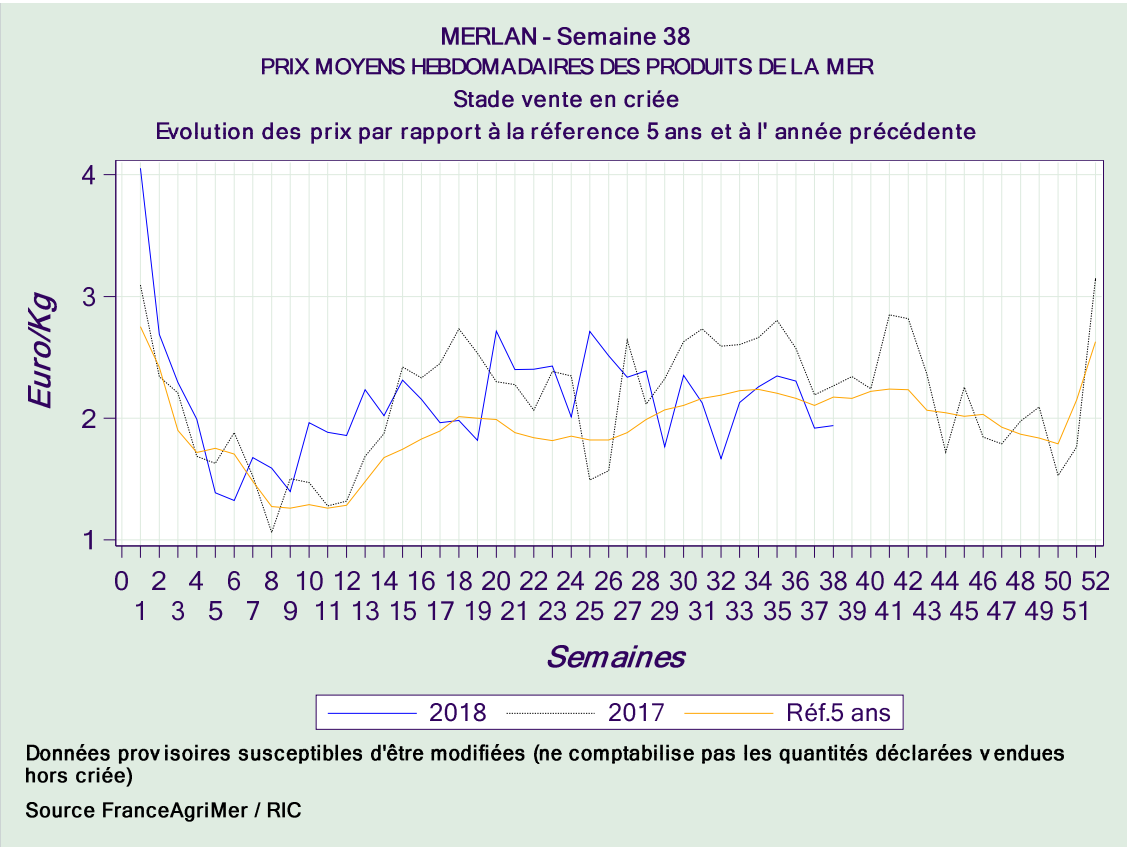
LIEU JAUNE



MAQUEREAU



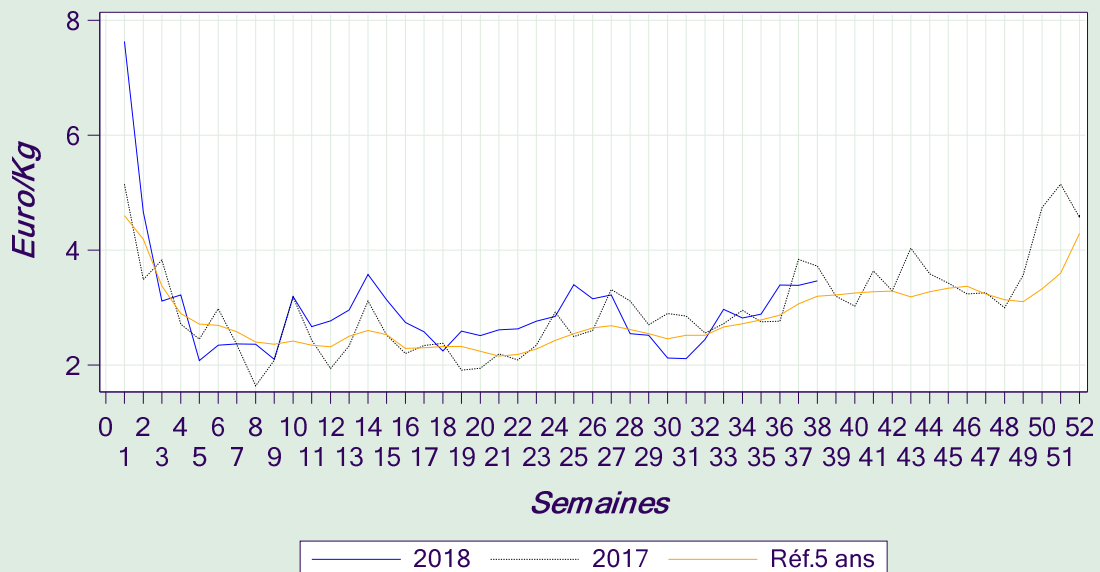
MERLAN



MERLU

MERLU - Semaine 38 PRIX MOYENS HEBDOMADAIRES DES PRODUITS DE LA MER Stade vente en criée

Evolution des prix par rapport à la référence 5 ans et à l'année précédente

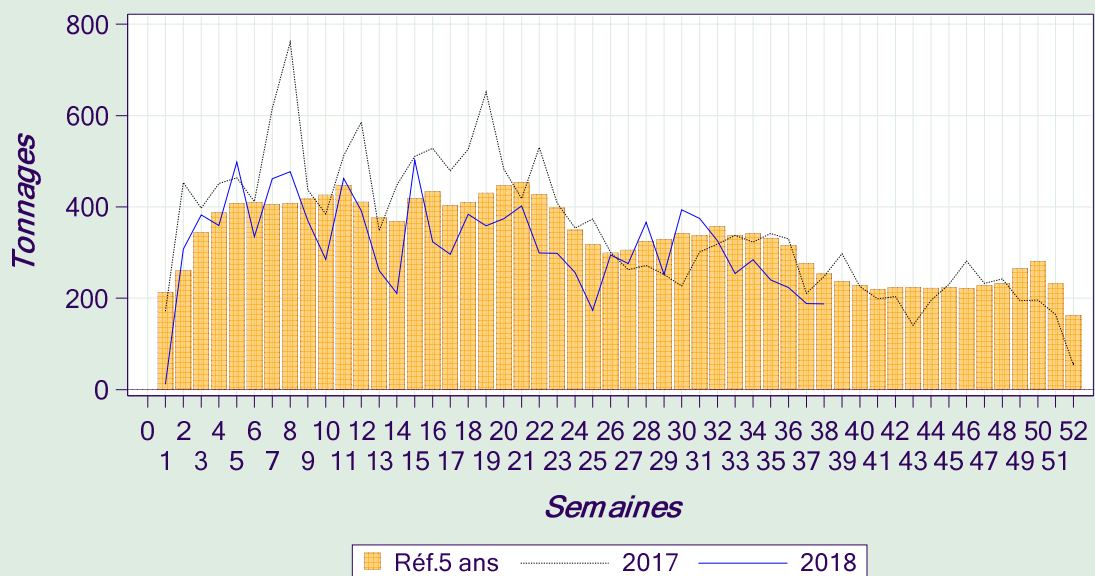


Données provisoires susceptibles d'être modifiées (ne comptabilise pas les quantités déclarées vendues hors criée)

Source FranceAgriMer / RIC

MERLU - Semaine 38 VOLUMES MOYENS HEBDOMADAIRES DES PRODUITS DE LA MER Stade vente en criée

Evolution des tonnages par rapport à la référence 5 ans et à l'année précédente



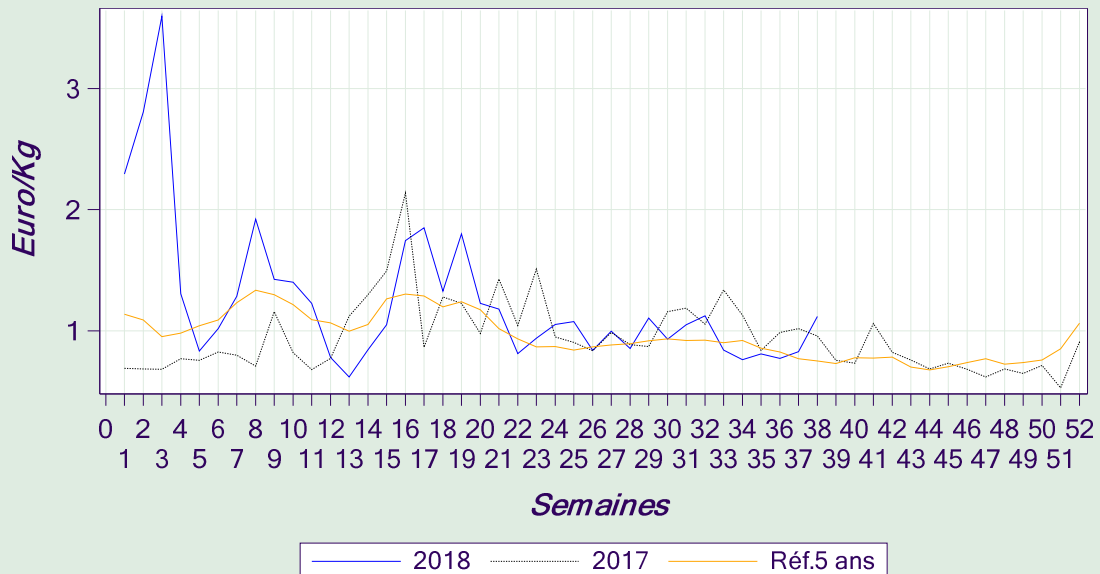
Données provisoires susceptibles d'être modifiées (ne comptabilise pas les quantités déclarées vendues hors criée)

Source FranceAgriMer / RIC

SARDINE

SARDINE - Semaine 38 PRIX MOYENS HEBDOMADAIRES DES PRODUITS DE LA MER Stade vente en criée

Evolution des prix par rapport à la référence 5 ans et à l'année précédente

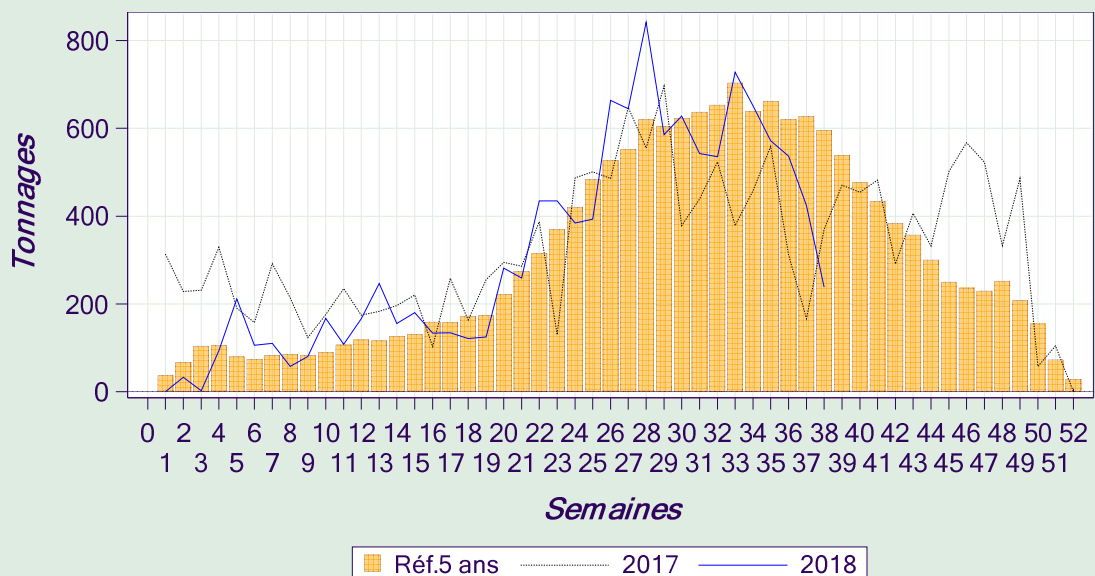


Données provisoires susceptibles d'être modifiées (ne comptabilise pas les quantités déclarées vendues hors criée)

Source FranceAgriMer / RIC

SARDINE - Semaine 38 VOLUMES MOYENS HEBDOMADAIRES DES PRODUITS DE LA MER Stade vente en criée

Evolution des tonnages par rapport à la référence 5 ans et à l'année précédente



Données provisoires susceptibles d'être modifiées (ne comptabilise pas les quantités déclarées vendues hors criée)

Source FranceAgriMer / RIC

SOLE

