


# Hebdo *marée*



Source :  
FranceAgriMer,  
Service Analyses et Fonctions,  
Transverses et Multifilières  
Unité Prix et Consommation.  
D'après les cotations réalisées par  
Le Réseau Nouvelles des Marchés (DRAAF)



## **Semaine S36 (du 03/09/2018 au 07/09/2018)** (Commentaires recueillis auprès d'entreprises de mareyage et de grossistes par les enquêteurs conjoncturistes du RNM)

### **Bretagne**

Dans cette première semaine de septembre, les volumes débarqués, déjà faibles les semaines précédentes, se sont orientés à la baisse. Ils se sont toutefois étalés sur la semaine et ont été assez diversifiés dans l'ensemble. Pour les espèces à filet comme la lingue, le merlan et l'églefin, les cours sont restés assez soutenus tout au long de la semaine. Seul le lieu noir a vu son prix se replier mais il reste à un niveau correct. Pour la lotte, les prix sont restés fermes et élevés : supérieurs à 6€/kg pour les petites tailles et supérieurs à 5,50€/kg pour les tailles 1 et 2. Les cours de la raie, qui étaient bas depuis plusieurs semaines, ont bien remonté, notamment pour la taille 3, les grosses tailles restent toutefois moins bien valorisées. Pour le thon germon, la campagne va se terminer la semaine prochaine. Elle aura été bonne dans l'ensemble, avec du rendement, des rotations rapides en raison de la proximité des zones de pêche et des prix corrects. L'activité commerciale a été correcte pour une semaine de rentrée, et la diversité des espèces présentes à la vente a facilité les échanges. A l'import, l'offre en dos de cabillaud est restée limitée, alors que la demande était soutenue, dynamisée par des promotions, ce qui a permis aux prix de se raffermir. Pour le sébaste, la situation a été identique. Pour le dos de lieu noir, les cours étaient bas en début de semaine, mais le manque de poisson à partir de mercredi a permis aux prix de rebondir sensiblement. Pour les crustacés, le disponible en tourteau se développe mais reste toutefois insuffisant pour répondre à la demande, les cours fléchissent mais demeurent toujours élevés. En homard, l'offre est plus importante, le commerce régulier et les cours stables mais élevés pour la saison.

Centre RNM de Saint-Pol-de-Léon

### **Boulogne sur Mer**

Cette semaine de rentrée n'est pas caractérisée par de gros volumes de pêche. Le divers est peu représentatif, et la pêche côtière s'oriente essentiellement sur quelques espèces valorisables à l'exportation, avec des arrivages réguliers. On retrouve dans cette gamme la seiche qui représente les tonnages les plus importants, suivi dans une moindre mesure de l'encornet et du rouget-barbet. Les prix sur ces articles demeurent fermes face à une demande intéressée vers le bassin méditerranéen. Après des débarques conséquentes de maquereau la semaine précédente, les quantités faiblissent pour connaître en milieu de semaine un nouveau pic dans les apports, ce qui permet au cours de se tasser entre 0,60 €/kg et 0,80 €/kg selon la taille, pour ensuite se raffermir en fin de semaine devant la diminution des arrivages. La sardine connaît également une débarque importante à la même période. Les températures météo étant à la baisse, l'intérêt pour les poissons bleus commence à s'inverser, et certaines opérations commerciales sont proposées pour tenter de dynamiser les ventes, notamment sur la sardine. Cette ambiance se retrouve à l'importation avec une semaine morose, et une pénurie de poissons dans toute la gamme habituelle. Le divers et les volumes sont peu suffisants, dans un contexte commercial ralenti. Les perspectives pour la semaine prochaine s'annoncent invariables tout au moins en début de semaine pour cette activité liée à l'importation.

Centre RNM de Lille

### **Rungis**

La rentrée scolaire s'accompagne d'un retour de la production des pêches vers les marchés intérieurs. La reprise de l'activité est assez lente sur la capitale et se traduit par un engorgement temporaire de la halle. Les cours sont difficilement soutenus sur la période, notamment pour les poissons bleus, l'ensemble des poissons à griller et une large part des espèces de la marée courante.

Centre RNM de Rungis

# Prix de marché

## Semaine S36 (du 03/09/2018 au 07/09/2018)

(Cotations du Réseau Nouvelles des Marché - RNM)

### Enquête Marché de gros sur le MIN de Rungis en €/kg

Espèces	Sem 35 2018	Sem 36 2018	Sem 36 / 35	Sem 36 2018 / 2017
Cabillaud filet (200-300g) France	10,70 €	11,00 €	+2,8%	+ 7,8%
Bar de chalut (1-2 kg) France	22,50 €	22,50 €	=	+ 15,4%
Langoustine 20/30 pièces / kg import	14,00 €	14,00 €	=	- 17,6%
Lieu noir import (2-3 kg)	3,90 €	3,90 €	=	- 7,1%
Saumon vidé frais (3-4 kg) Norvège	7,10 €	7,10 €	=	- 9,0%

Source FranceAgriMer / RNM - <https://RNM.franceagrimer.fr/>

### Enquête Stade Détail en GMS en €/kg

Espèces	Sem 35 2018	Sem 36 2018	Sem 36 / 35	Sem 36 2018 / 2017
CABILLAUD (filet)	16,97 €	17,10 €	+ 0,8%	+7,8%
HUÎTRE creuse fine de claire cal.3-4-5	8,96 €	8,17 €	- 8,8%	- 7,1%
RAIE (aile) pelée	13,61 €	13,55 €	- 0,4%	-2,7%
SAUMON (filet) aquaculture	18,79 €	18,93 €	+ 0,7%	- 0,5%
TRUITE (entière) vidée aquaculture portion vrac	12,03 €	11,95 €	- 0,7%	+ 2,3%
COQUILLE SAINT JACQUES fraîche décortiquée coraillée vrac	38,41 €	38,33 €	- 0,2%	- 5,9%
LOTTE (queue) - de 3 kg	20,98 €	19,01 €	- 9,4%	+ 7,6%
SOLE taille 4-5-6 moy le kg	24,55 €	20,96 €	- 14,6%	+ 4,0%
LANGOUSTINE fraîche cuite vrac	24,68 €	23,28 €	- 5,7%	+ 5,9%
BAR [loup] frais (entier) aquaculture vrac hors Fr.	11,32 €	11,72 €	+ 3,5%	- 4,3%

Source FranceAgriMer / RNM - <https://RNM.franceagrimer.fr/>

# Evolution des marchés

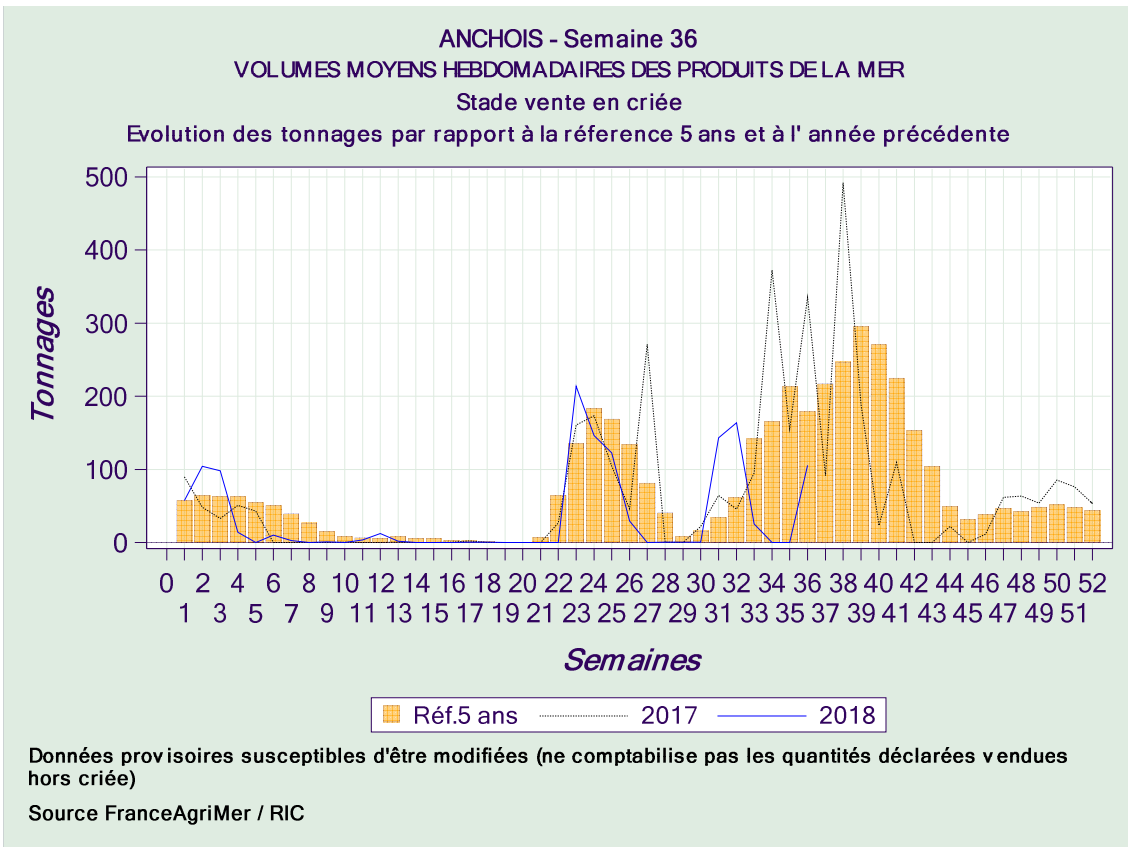
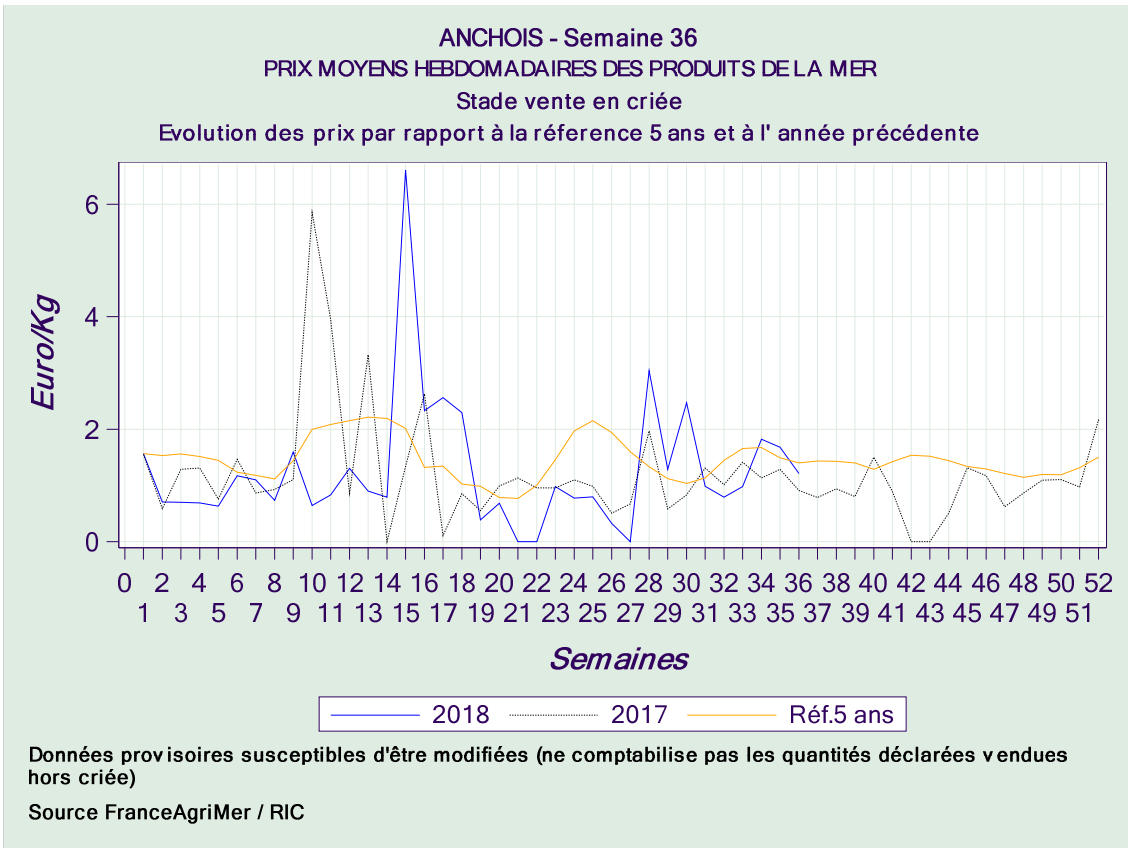
## Semaine S36 (du 03/09/2018 au 07/09/2018)

(Données issues de Réseau Inter Criées - RIC)

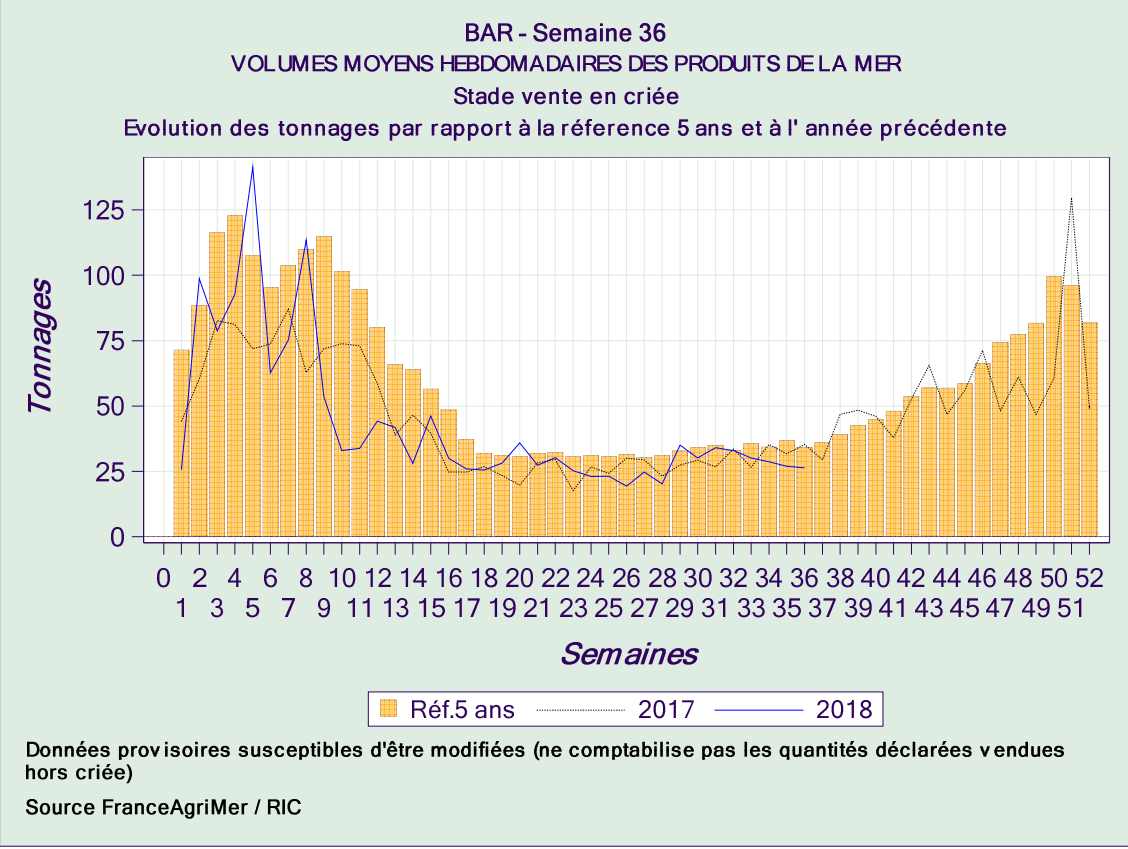
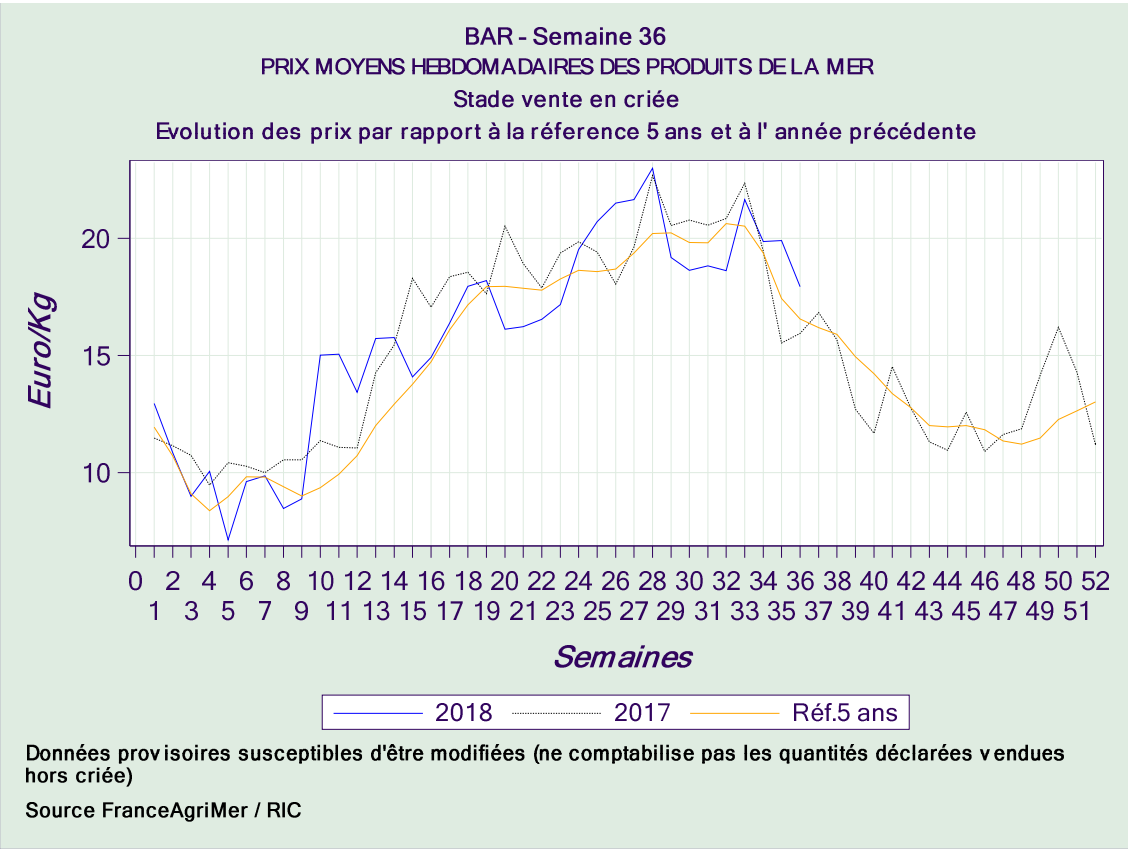
<i>Espèce</i>	<i>Ecart par rapport à moyenne 5 ans</i>	<i>Ecart par rapport à l'année dernière</i>
ANCHOIS	- 13,7%	+ 33,0%
BAR	+ 8,3%	+ 12,5%
BAUDROIE	+ 16,7%	+ 33,2%
CABILLAUD	+ 20,4%	+ 24,2%
LANGOUSTINE	+ 37,4%	+ 28,4%
LIEU JAUNE	+ 22,5%	+ 36,5%
MAQUEREAU	+ 3,9%	- 14,8%
MERLAN	+ 6,6%	- 10,4%
MERLU	+ 19,2%	+ 24,0%
SARDINE	- 6,6%	- 21,7%
SOLE	+ 19,9%	+ 12,0%

Source FranceAgriMer / RIC (données provisoires)

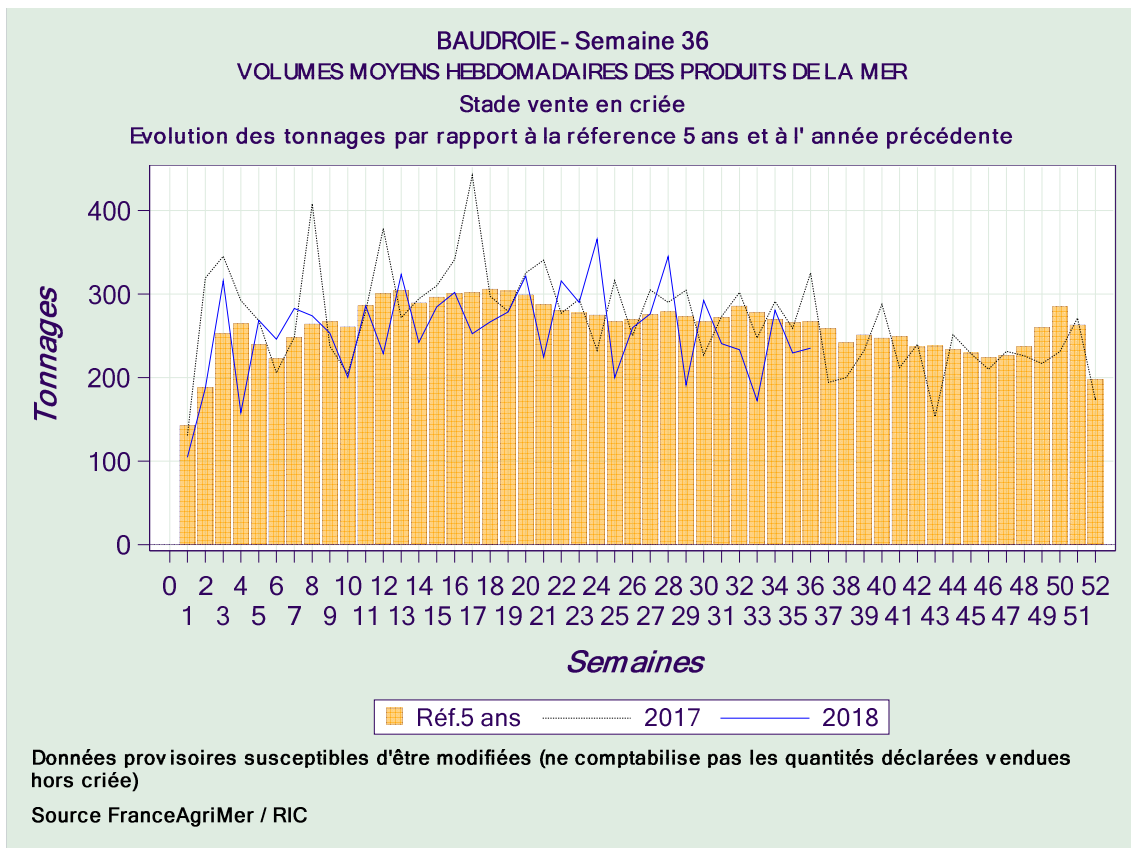
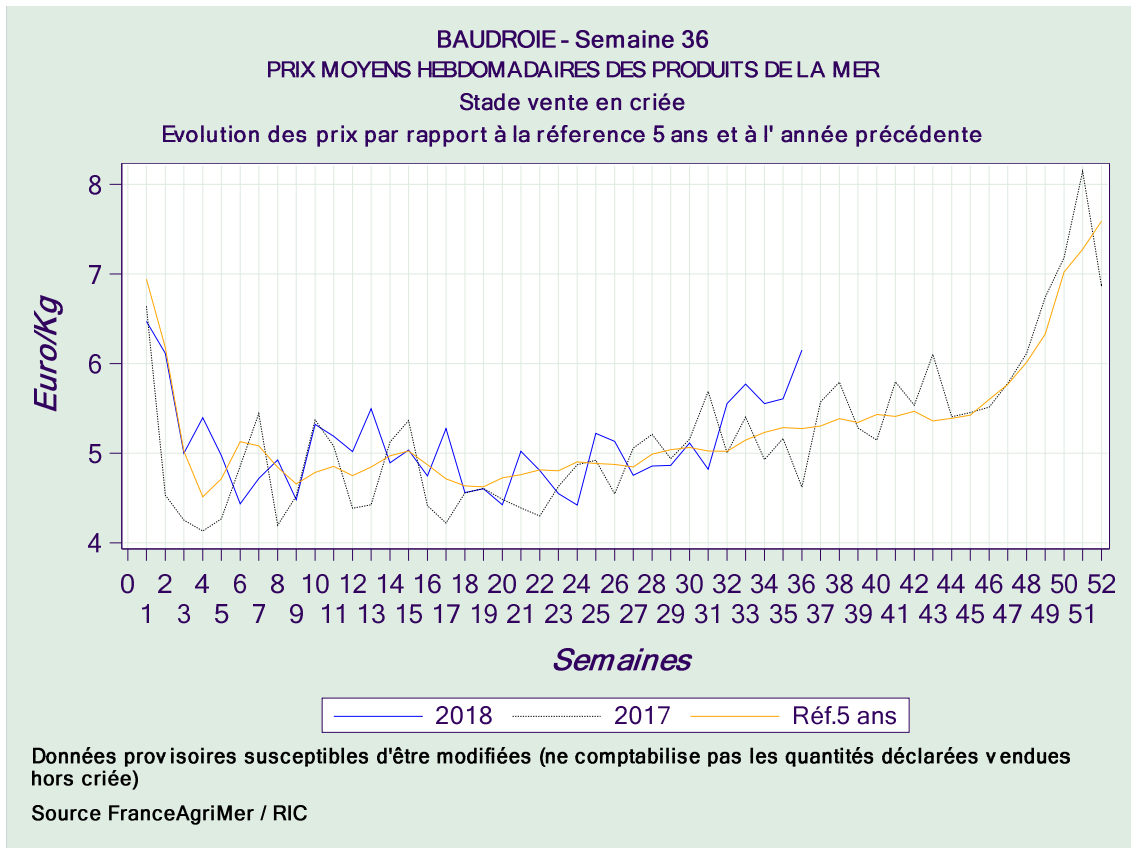
## ANCHOIS



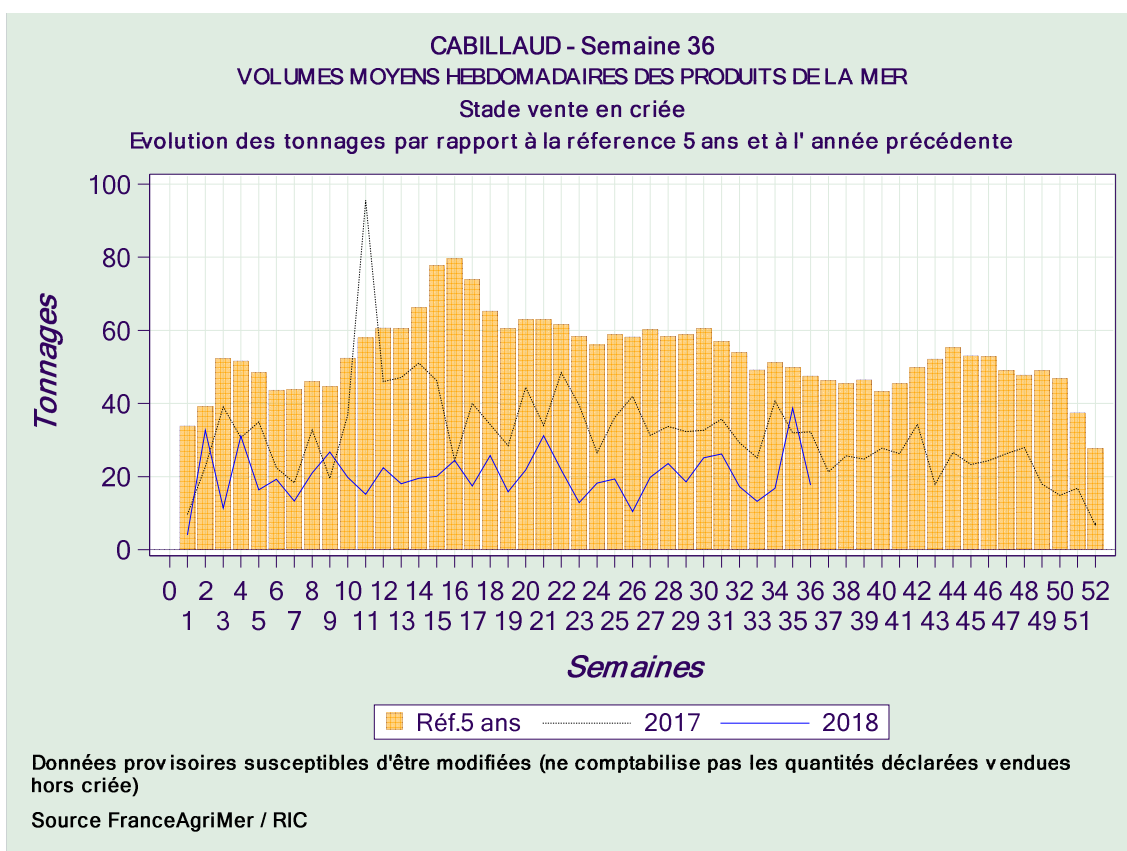
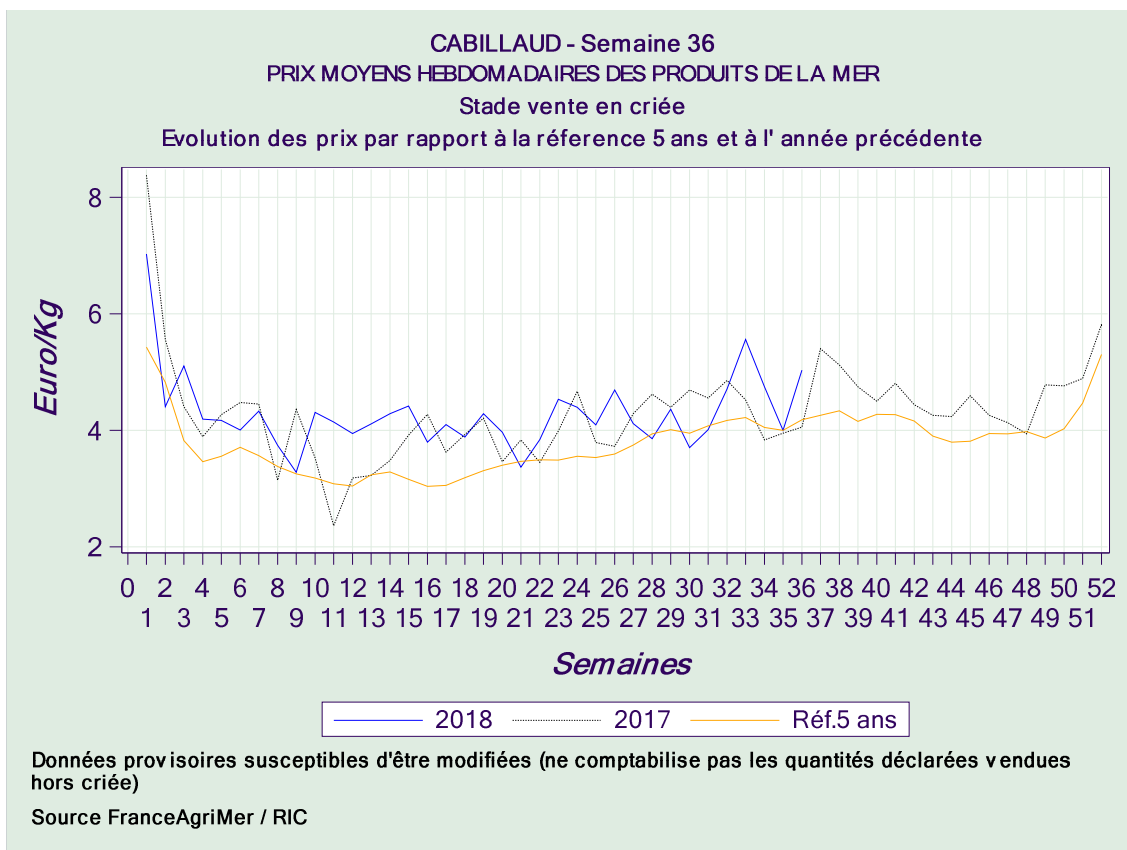
**BAR**



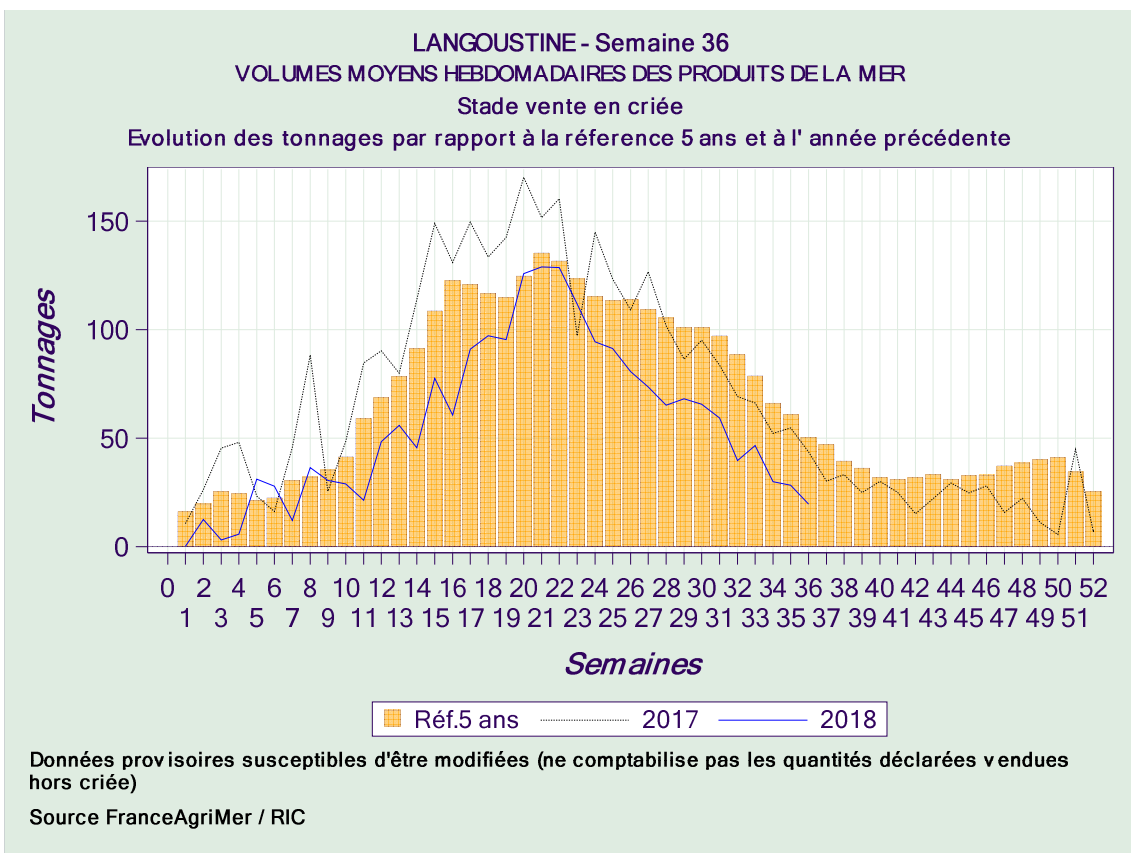
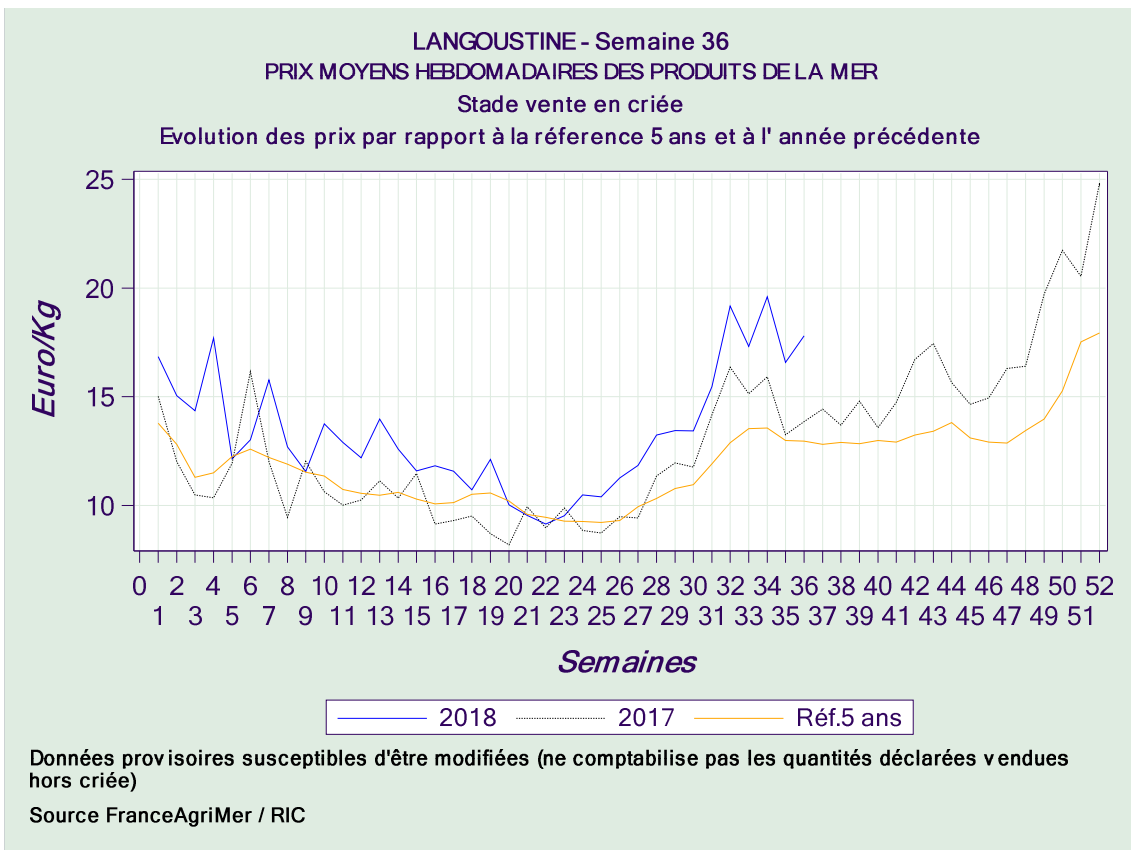
## BAUDROIE



## CABILLAUD

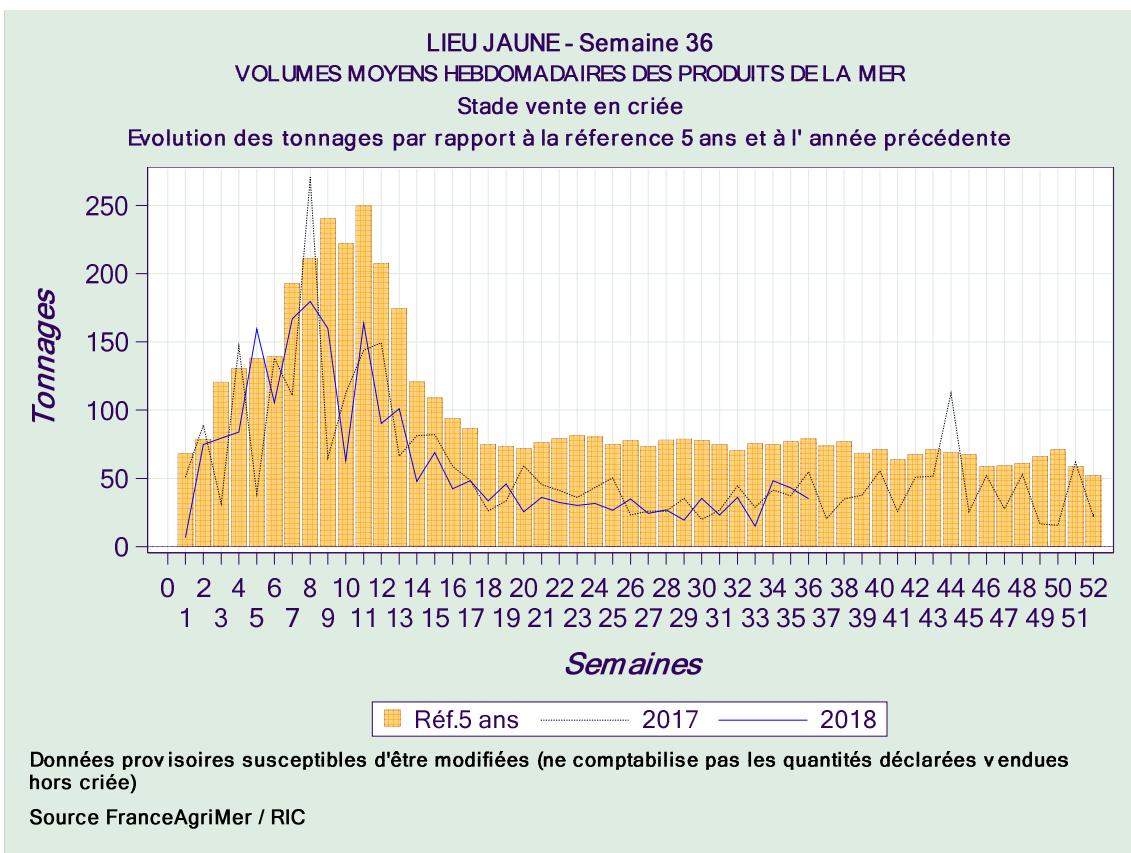
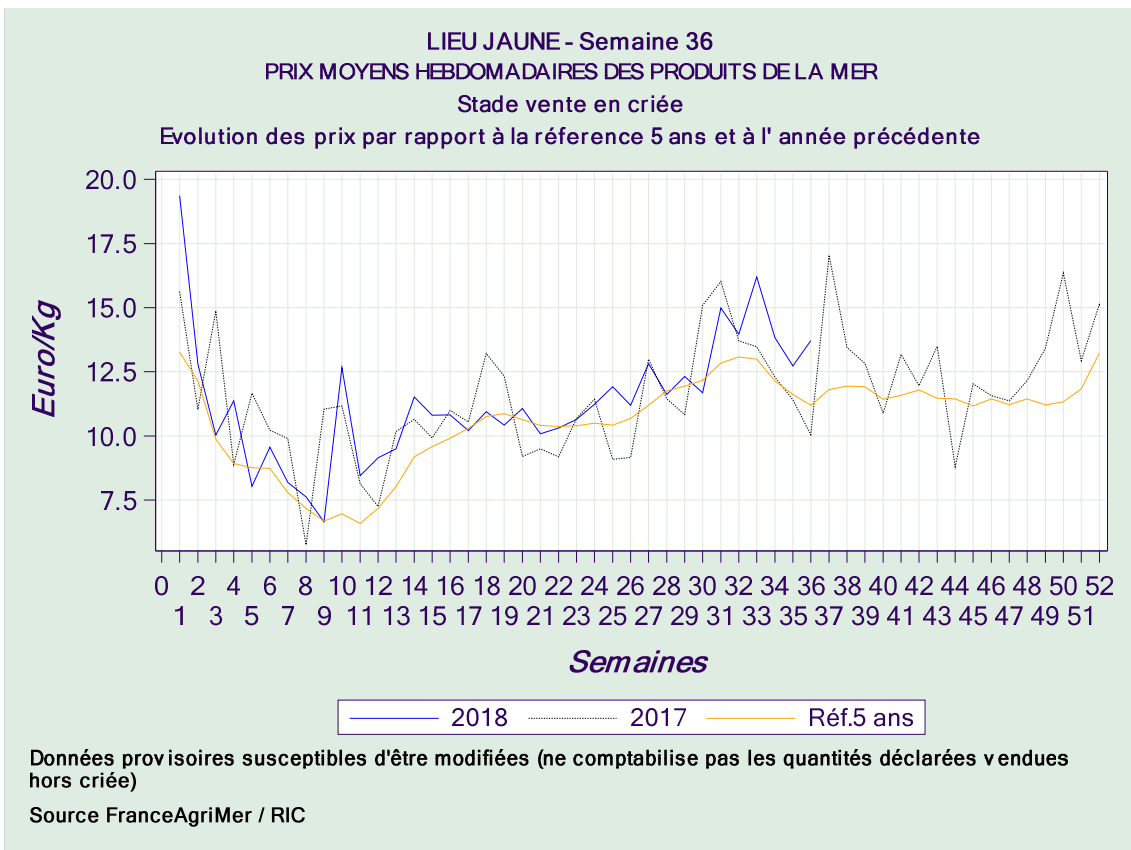


## LANGOUSTINE

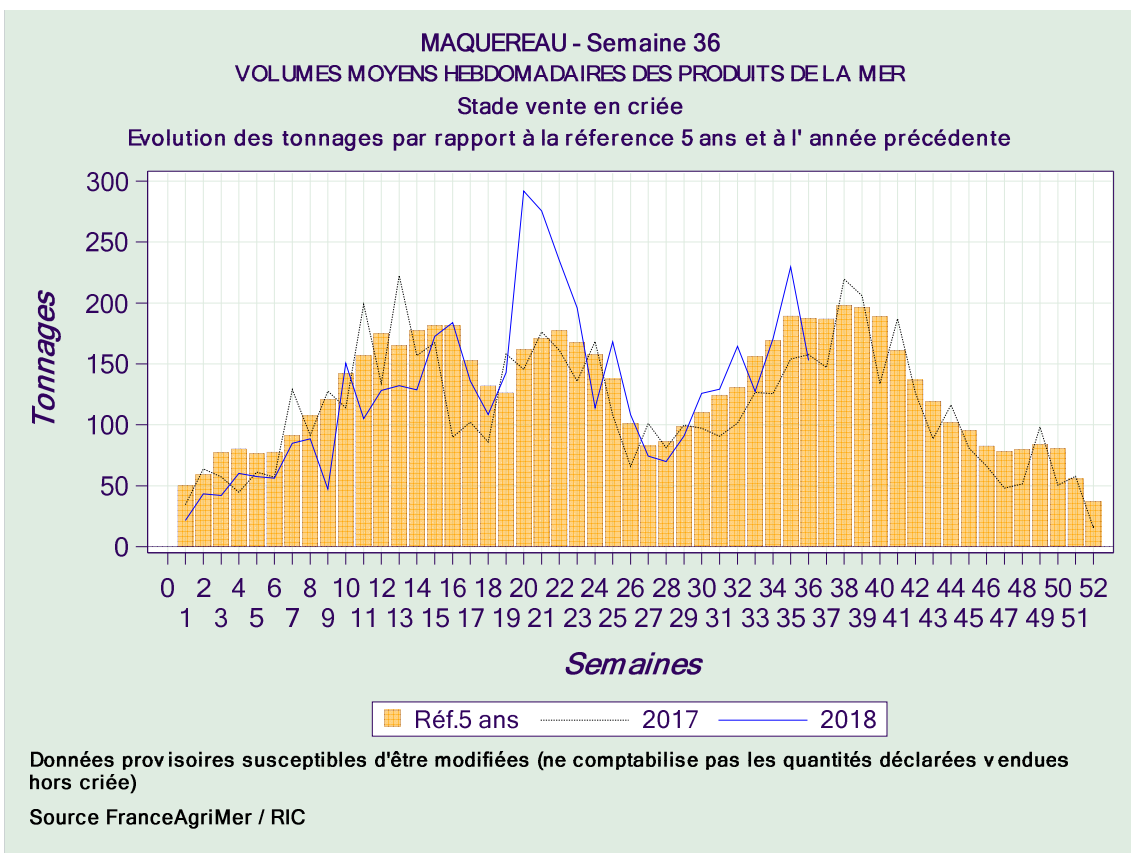
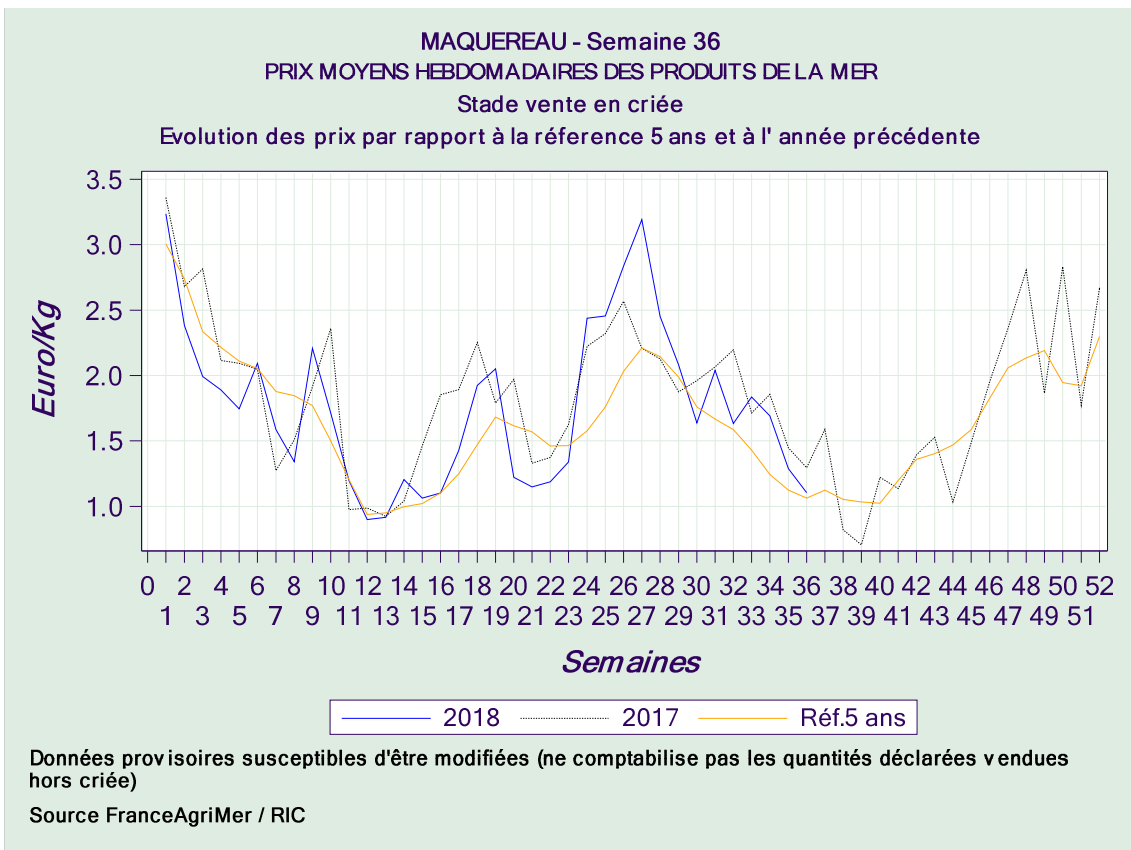




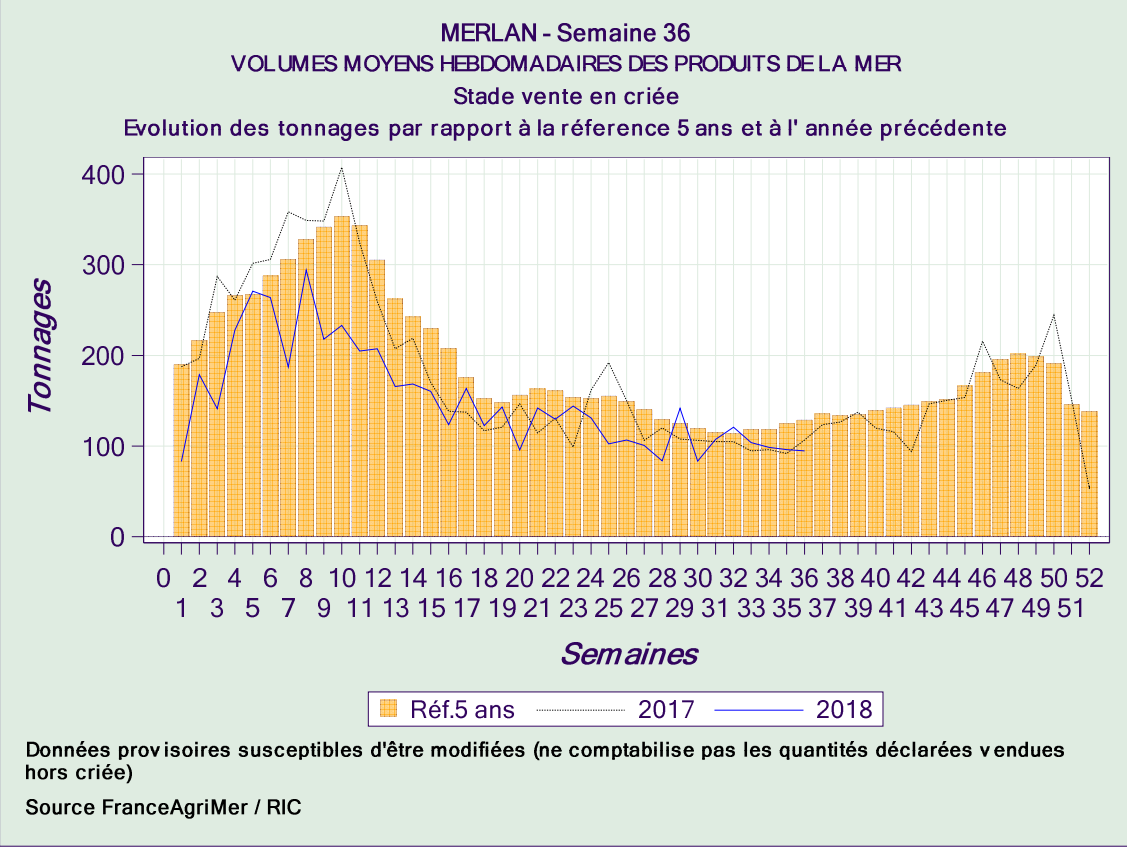
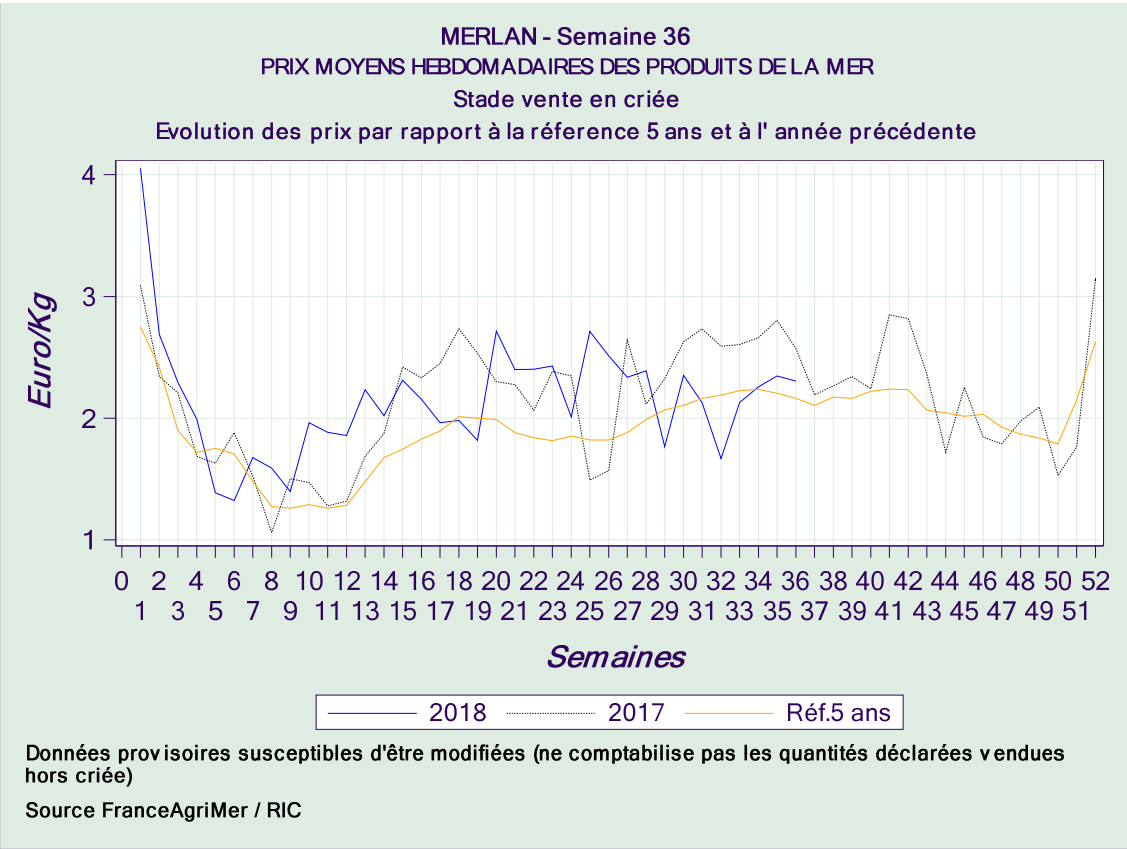
## LIEU JAUNE



## MAQUEREAU



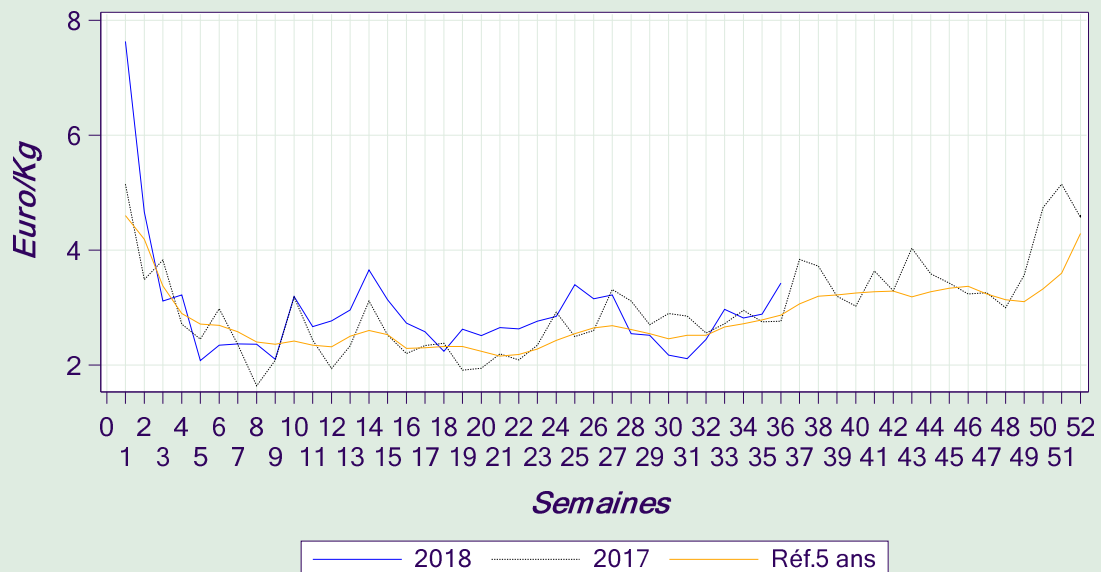
# MERLAN



## MERLU

### MERLU - Semaine 36 PRIX MOYENS HEBDOMADAIRES DES PRODUITS DE LA MER Stade vente en criée

Evolution des prix par rapport à la référence 5 ans et à l'année précédente

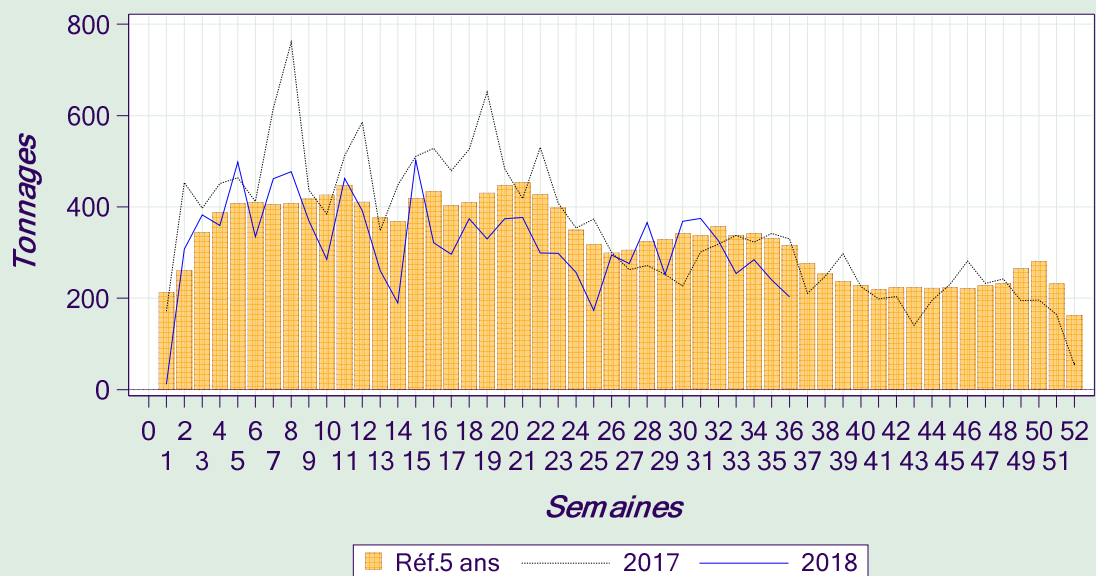


Données provisoires susceptibles d'être modifiées (ne comptabilise pas les quantités déclarées vendues hors criée)

Source FranceAgriMer / RIC

### MERLU - Semaine 36 VOLUMES MOYENS HEBDOMADAIRES DES PRODUITS DE LA MER Stade vente en criée

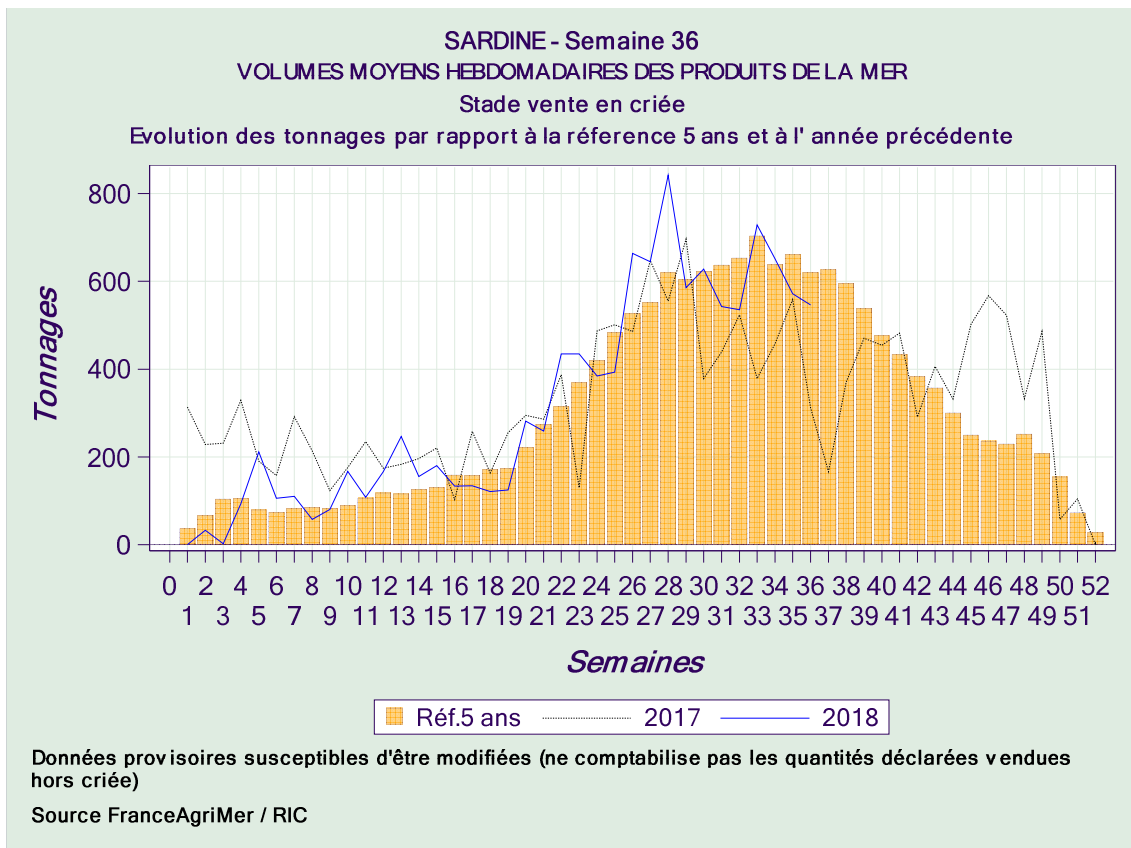
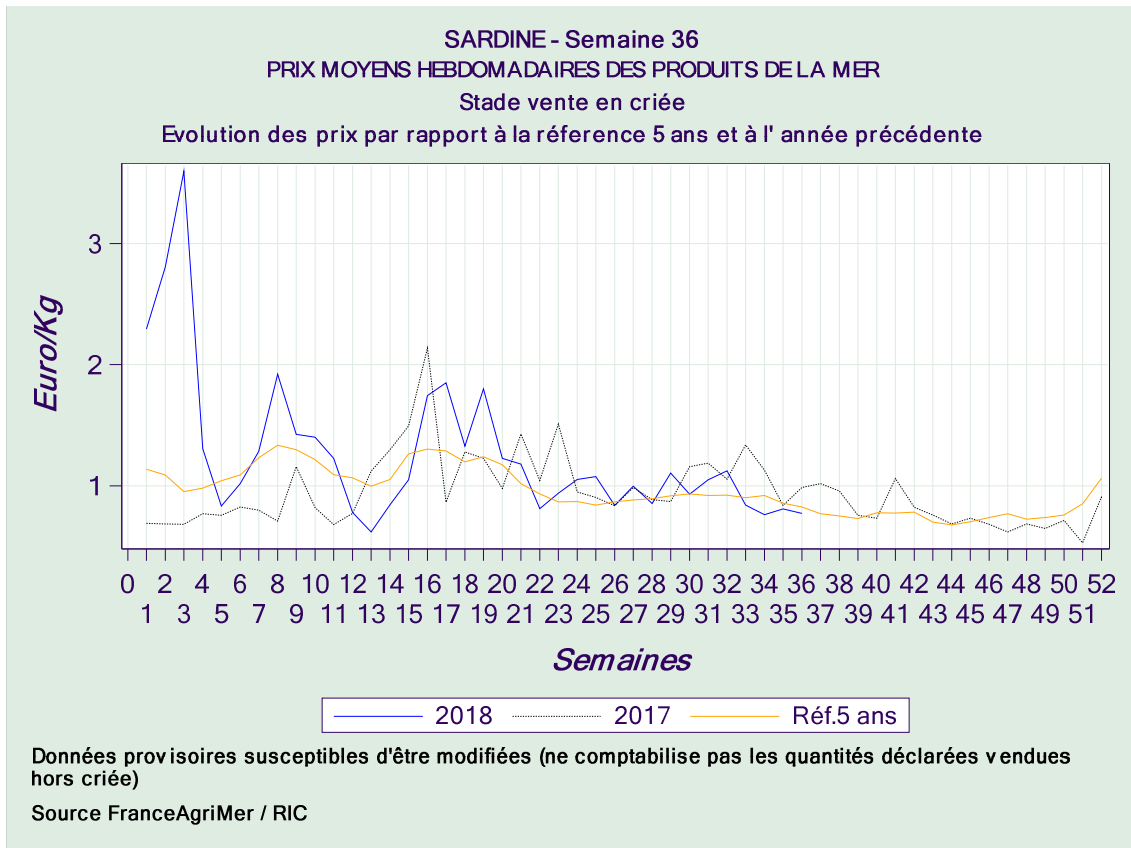
Evolution des tonnages par rapport à la référence 5 ans et à l'année précédente



Données provisoires susceptibles d'être modifiées (ne comptabilise pas les quantités déclarées vendues hors criée)

Source FranceAgriMer / RIC

## SARDINE



# SOLE

