


# Hebdo *marée*



Source :  
FranceAgriMer,  
Service Analyses et Fonctions,  
Transverses et Multifilières  
Unité Prix et Consommation.  
D'après les cotations réalisées par  
Le Réseau Nouvelles des Marchés (DRAAF)



## **Semaine S27 (du 02/07/2018 au 06/07/2018)** (Commentaires recueillis auprès d'entreprises de mareyage et de grossistes par les enquêteurs conjoncturistes du RNM)

### **Bretagne**

Comme chaque année début juillet, cette semaine est une semaine de transition avec le début de la transhumance vers le sud de l'Europe et la frange littorale. La demande, encore limitée en début de semaine, commence à se réveiller à l'approche du week-end sur les côtes et elle s'oriente en priorité sur les espèces à griller, comme la sardine et le maquereau. A l'inverse, elle reste très molle dans les grandes métropoles sur les produits de fond de rayon comme sur les promotions. Les volumes débarqués étant restreints, les cours sont soutenus dans l'ensemble. Seules la raie et la lotte ont connu des difficultés de commercialisation sur les criées. Pour la lotte, et principalement la taille 3, les cours ont flirté avec les 4,20€/kg de lundi à mercredi, avant de rebondir jeudi et surtout vendredi pour atteindre les 5,50€/kg. Pour la raie, en raison de volumes débarqués en hausse et d'une demande peu orientée vers ce produit, en raison des températures chaudes, les prix sont restés bas toute la semaine et des lots n'ont pas trouvés preneurs sur certaines criées. A l'import, les volumes proposés en dos de cabillaud sont en diminution, ce qui permet aux cours de se raffermir. A l'inverse, en sébaste, l'offre est abondante et les prix sont bas. Concernant la langoustine, la baisse des volumes débarqués se poursuit, avec néanmoins une demande réduite jusqu'à jeudi et des prix proches des 8€/kg en moyenne, pour la petite taille. A la veille du congé de fin de semaine, les cours se sont nettement raffermis, en raison d'une offre en baisse et de besoins plus importants. En tourteau, la marchandise sort assez lentement, les cours poursuivent leur lente baisse. En homard, l'offre est plus mesurée cette semaine, alors que la demande est régulière, les prix sont fermes.

Centre RNM de Saint-Pol-de-Léon

### **Boulogne sur Mer**

En raison des fortes températures et des problèmes de conservation qui pourraient en découler, les bateaux se recentrent sur la pêche côtière. La pêche au Nord est terminée. Contre toute attente, la demande s'est avérée correcte en début de semaine pour ensuite se stabiliser dès mercredi avec le début des soldes. Le divers est peu représentatif, à l'exception des poissons bleus dont les arrivages sont réguliers. Le travail des fileyeurs n'est pour autant pas facilité avec certaines espèces plus représentatives dans des petites tailles, comme le maquereau avec la lisette, plus cher dans la préparation de filet. Ces apports sont complétés par la sardine, le merlan et quelques apports de carrelet. Les arrêts des bateaux commencent à se planifier. La pêche étant locale, les arrivages sont réguliers, sans excès, mais suffisant pour répondre à la demande actuelle dans un contexte de début de vacances scolaires et de démarrage des soldes d'été. La pêche hauturière assure des arrivages toujours réguliers de lieu noir qui s'échange entre 1,10 et 1,20 €/kg. Globalement l'offre rend le marché plus soutenu avec des prix plus volatiles face à des apports qualifiés de moyen, toutes espèces locales confondues. On observe des arrivages de barbets fritures plus importants. À l'importation, l'activité est satisfaisante avec des volumes suffisants pour satisfaire le commerce, notamment sur le dos de lieu noir, de cabillaud ou encore sur les filets de loup. D'autres poissons sont délaissés à l'achat en raison d'un prix trop élevé à l'image du merlu. Les prix restent stables sur la gamme habituelle. Certaines espèces se font plus rares malgré la pleine saison (flétan).

Centre RNM de Lille

### **Rungis**

La dernière semaine d'activité avant les congés scolaires s'accompagne d'une baisse de toute la demande de la restauration hors foyer. La tendance des prix est lourde pour les produits de grande consommation. À l'inverse, les températures élevées permettent un flux important de poissons à griller vers le détail traditionnel.

Centre RNM de Rungis

# Prix de marché

## Semaine S27 (du 02/07/2018 au 06/07/2018)

(Cotations du Réseau Nouvelles des Marché - RNM)

### Enquête Marché de gros sur le MIN de Rungis en €/kg

Espèces	Sem 26 2018	Sem 27 2018	Sem 27 / 26	Sem 27 2018 / 2017
Cabillaud filet (200-300g) France	9,80 €	10,20 €	+4,1%	- 2,9%
Bar de chalut (1-2 kg) France	22,50 €	22,50 €	=	=
Langoustine 20/30 pièces / kg import	14,00 €	14,00 €	=	- 22,2%
Lieu noir import (2-3 kg)	4,24 €	4,20 €	- 0,9%	- 160%
Saumon vidé frais (3-4 kg) Norvège	8,30 €	8,30 €	=	- 3,5%

Source FranceAgriMer / RNM - <https://RNM.franceagrimer.fr/>

### Enquête Stade Détail en GMS en €/kg

Espèces	Sem 26 2018	Sem 27 2018	Sem 27 / 26	Sem 27 2018 / 2017
CABILLAUD (filet)	15,69 €	15,01 €	- 4,3%	+2,5%
HUÎTRE creuse fine de claire cal.3-4-5	9,03 €	8,38 €	- 7,2%	- 5,4%
RAIE (aile) pelée	13,92 €	13,50 €	- 3,0%	-10,4%
SAUMON (filet) aquaculture	18,98 €	19,46 €	+ 2,5%	- 5,3%
TRUITE (entière) vidée aquaculture portion vrac	12,24 €	12,05 €	- 1,6%	- 0,1%
COQUILLE SAINT JACQUES fraîche décortiquée coraillée vrac	36,90 €	36,33 €	- 1,5%	- 5,9%
LOTTE (queue) - de 3 kg	18,57 €	19,49 €	+ 5,0%	+ 3,2%
SOLE taille 4-5-6 moy le kg	24,90 €	24,84 €	- 0,2%	+ 10,0%
LANGOUSTINE fraîche cuite vrac	25,50 €	23,80 €	- 6,7%	+ 0,6%
BAR [loup] frais (entier) aquaculture vrac hors Fr.	11,40 €	10,06 €	- 11,8%	- 17,9%

Source FranceAgriMer / RNM - <https://RNM.franceagrimer.fr/>

# Evolution des marchés

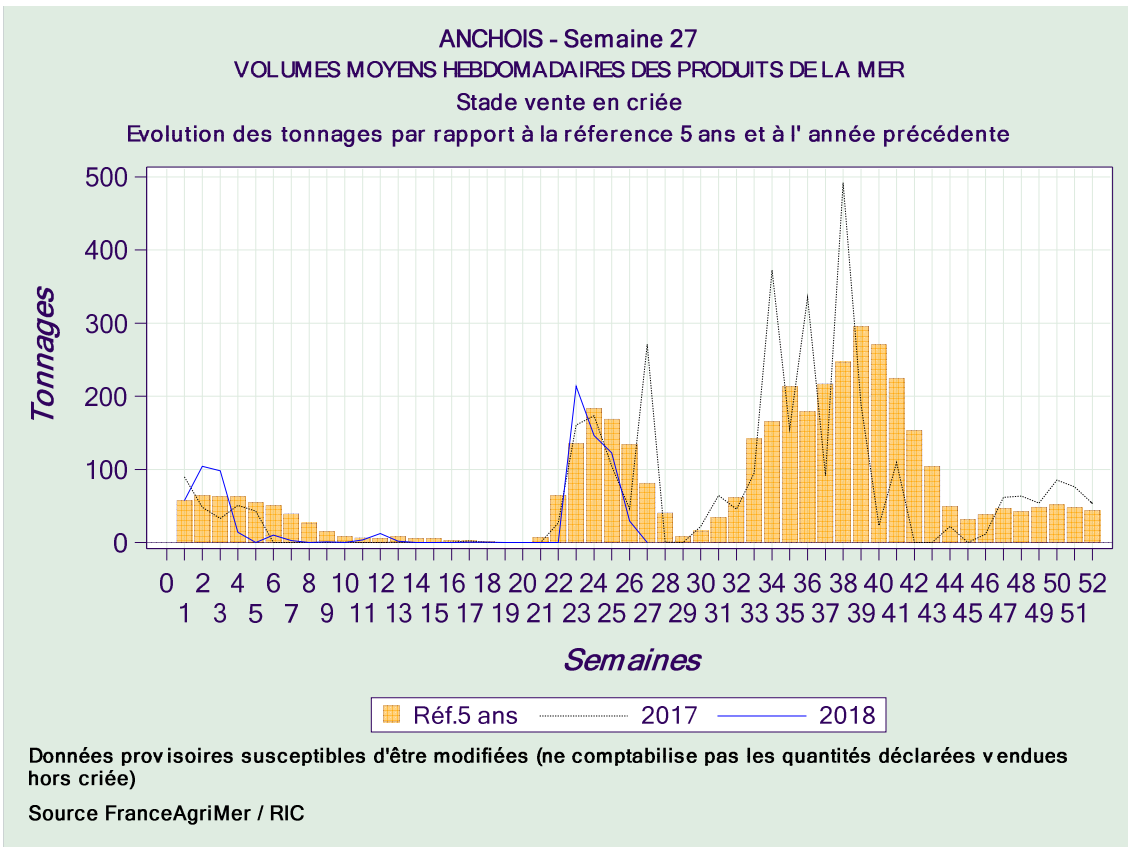
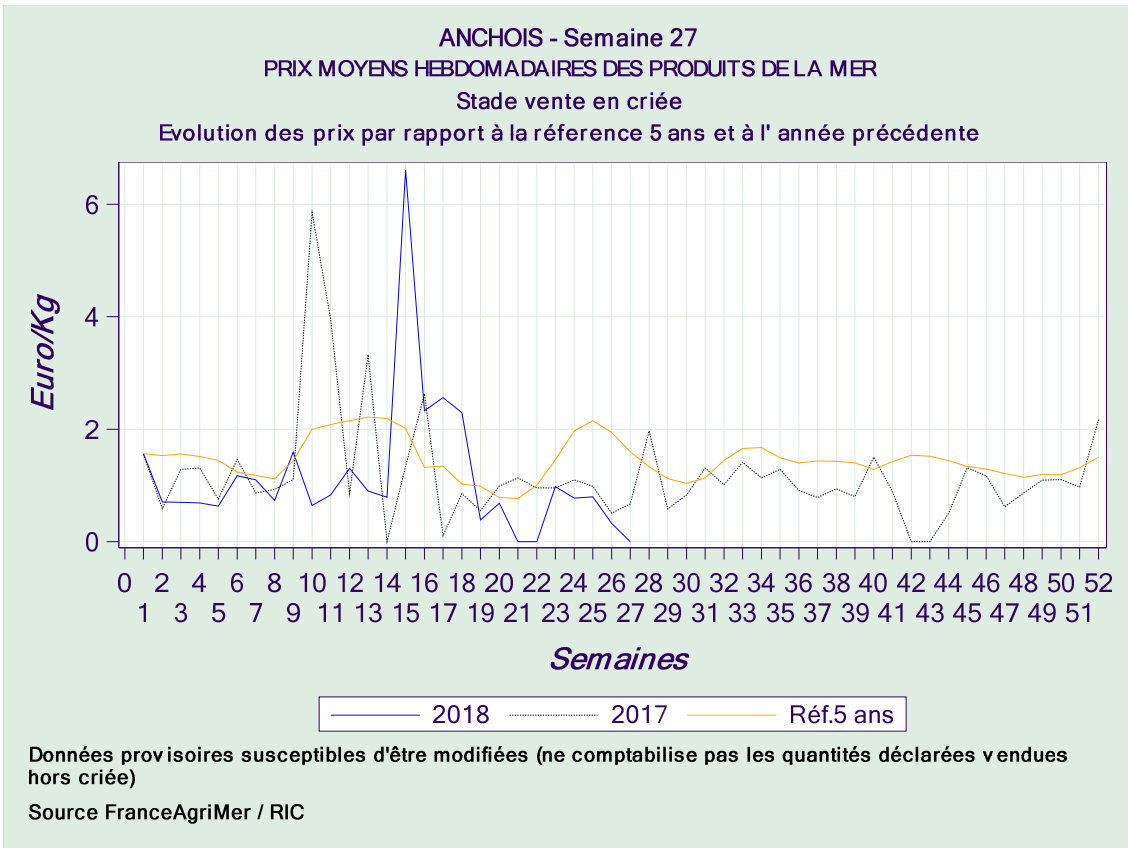
## Semaine S27 (du 02/07/2018 au 06/07/2018)

(Données issues de Réseau Inter Criées - RIC)

<i>Espèce</i>	<i>Ecart par rapport à moyenne 5 ans</i>	<i>Ecart par rapport à l'année dernière</i>
BAR	+ 11,9%	+ 10,4%
BAUDROIE	- 2,6%	- 6,6%
CABILLAUD	+ 9,9%	- 4,0%
LANGOUSTINE	+ 18,1%	+ 24,6%
LIEU JAUNE	+ 14,1%	- 1,7%
MAQUEREAU	+ 44,2%	+ 44,3%
MERLAN	+ 22,7%	- 12,7%
MERLU	+ 19,8%	- 3,1%
SARDINE	+ 12,2%	+ 0,5%
SOLE	+ 25,3%	+ 6,4%

Source FranceAgriMer / RIC (données provisoires)

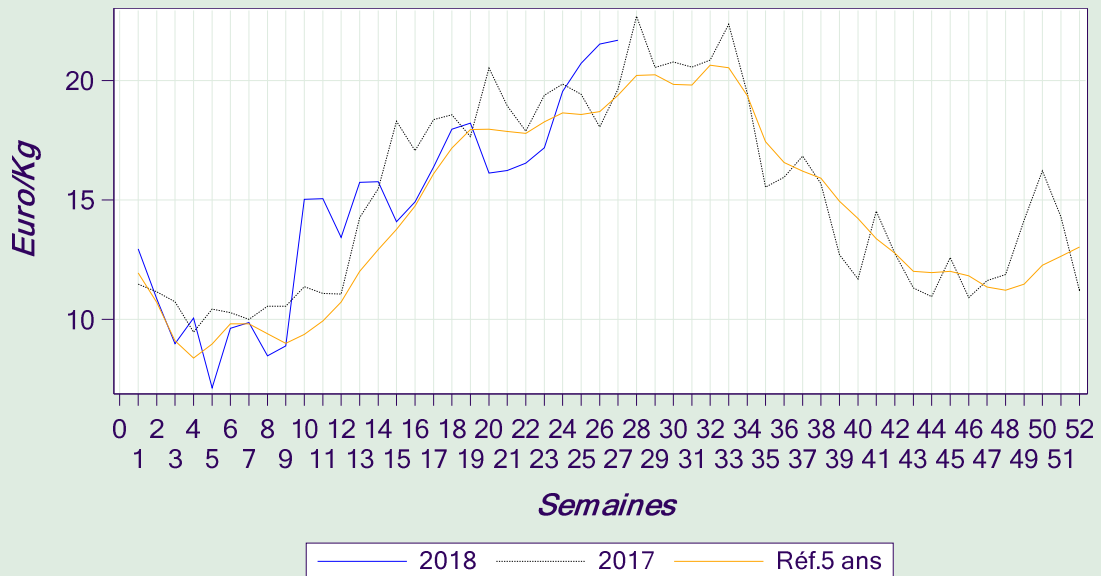
## ANCHOIS



## BAR

### BAR - Semaine 27 PRIX MOYENS HEBDOMADAIRES DES PRODUITS DE LA MER Stade vente en criée

Evolution des prix par rapport à la référence 5 ans et à l'année précédente

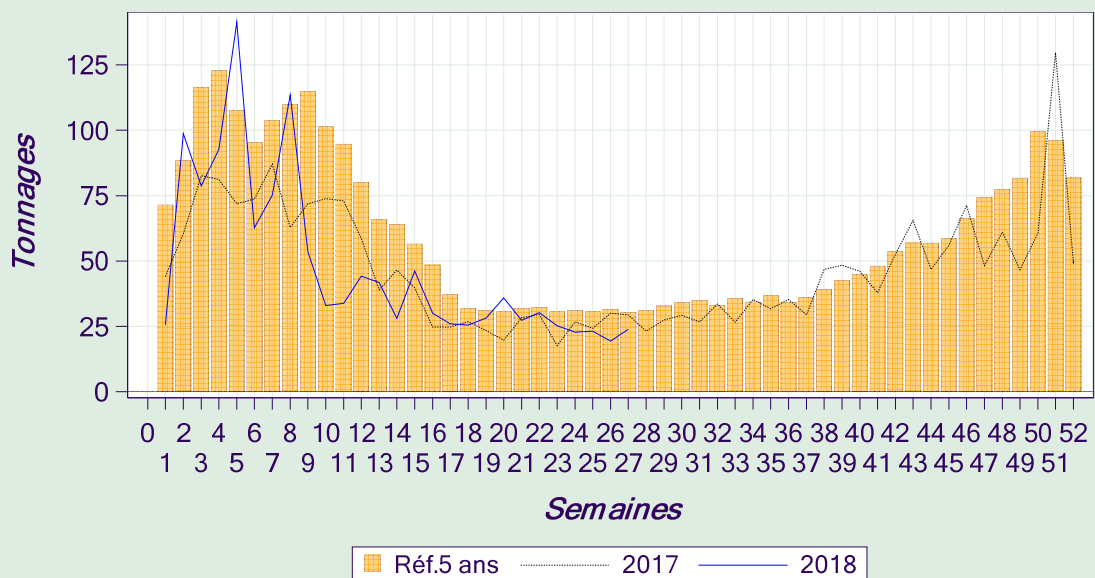


Données provisoires susceptibles d'être modifiées (ne comptabilise pas les quantités déclarées vendues hors criée)

Source FranceAgriMer / RIC

### BAR - Semaine 27 VOLUMES MOYENS HEBDOMADAIRES DES PRODUITS DE LA MER Stade vente en criée

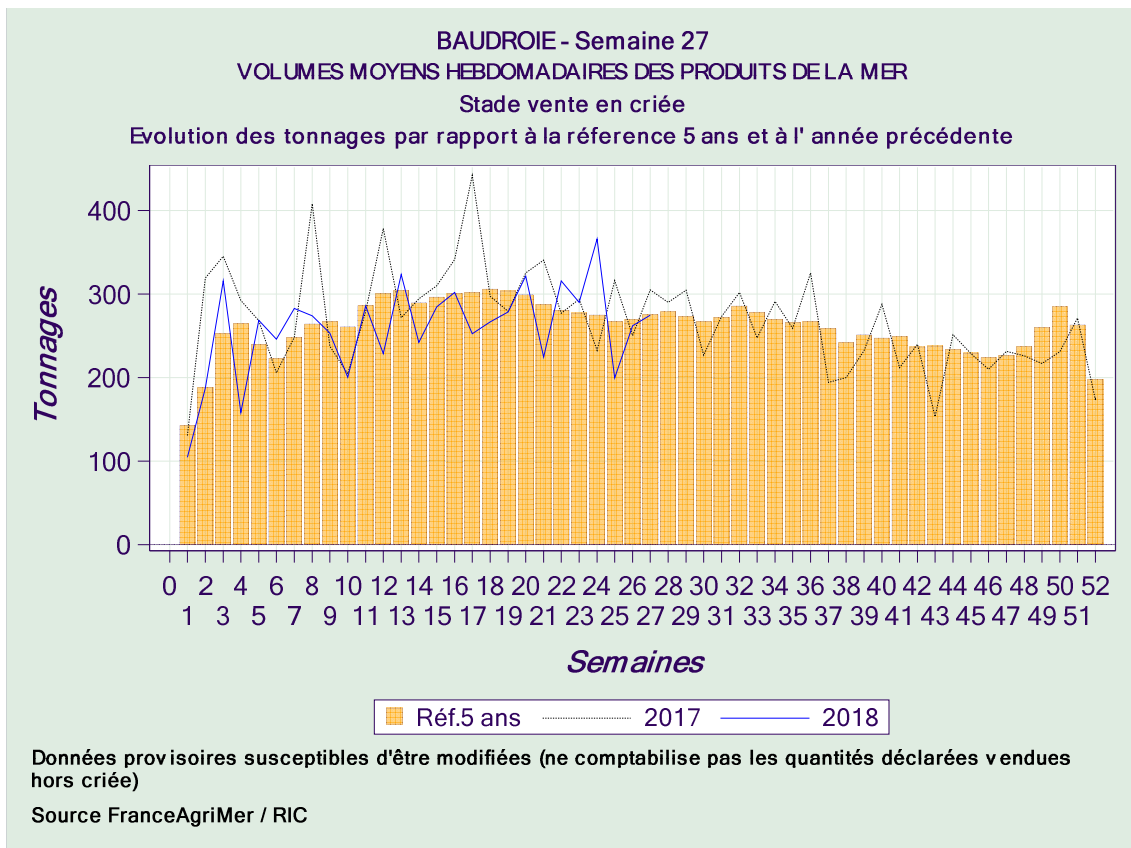
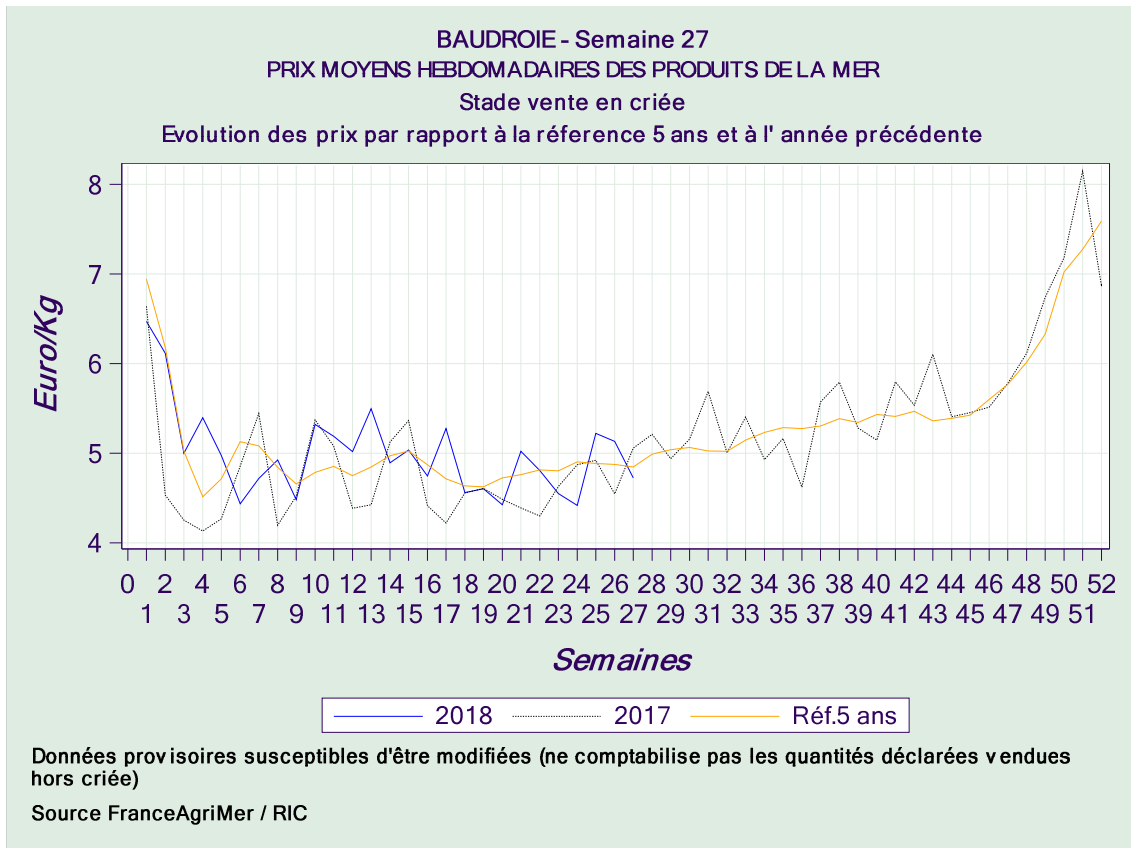
Evolution des tonnages par rapport à la référence 5 ans et à l'année précédente



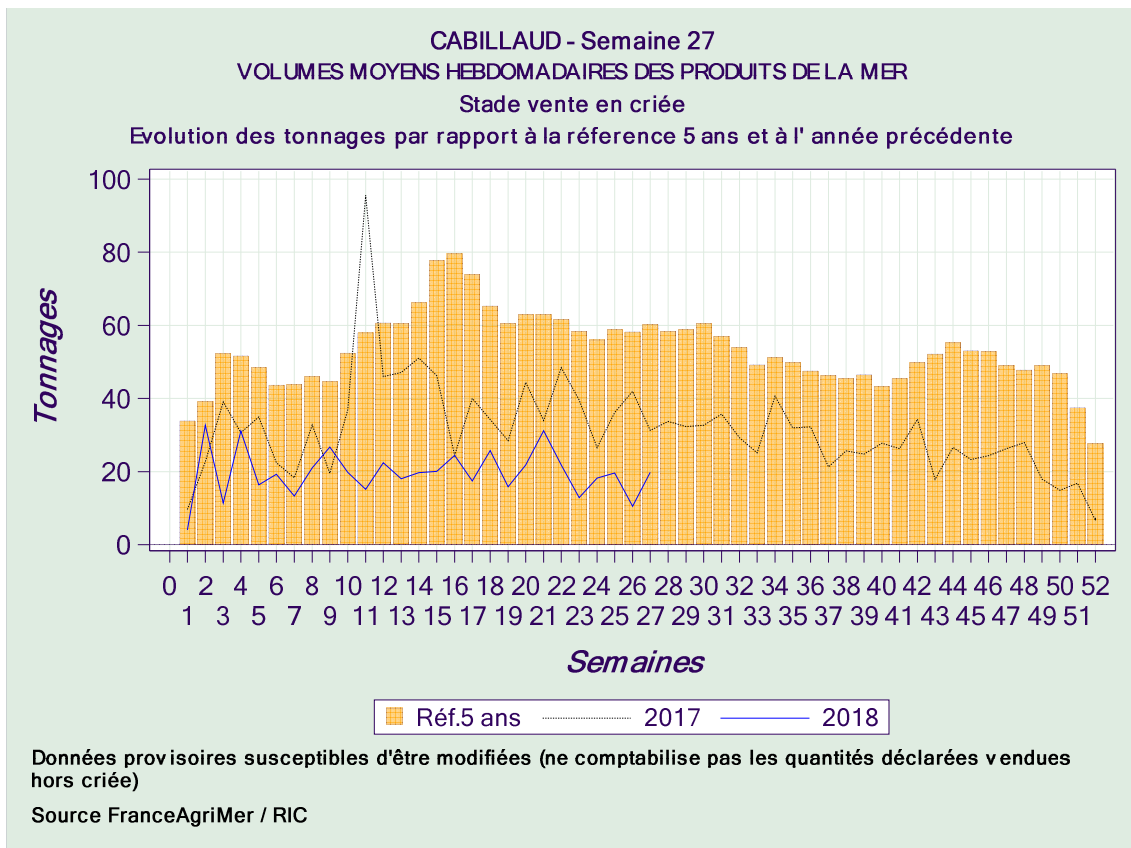
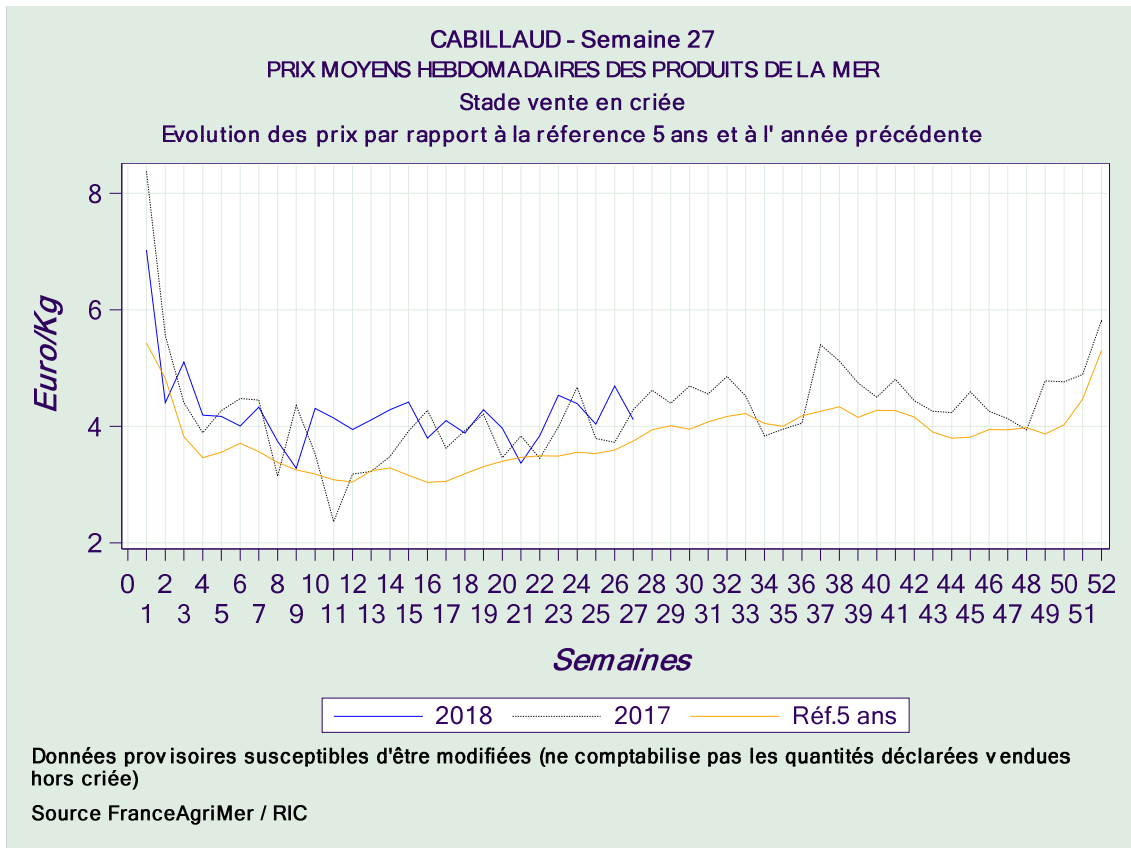
Données provisoires susceptibles d'être modifiées (ne comptabilise pas les quantités déclarées vendues hors criée)

Source FranceAgriMer / RIC

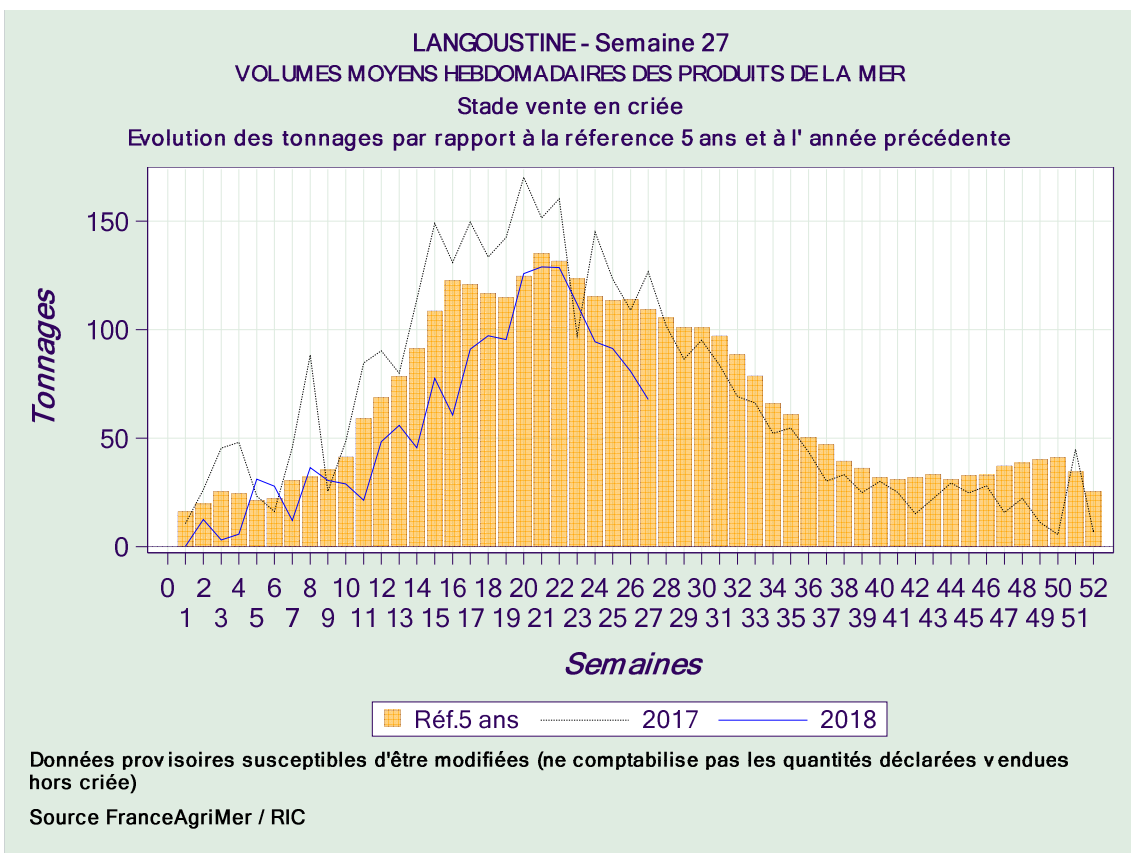
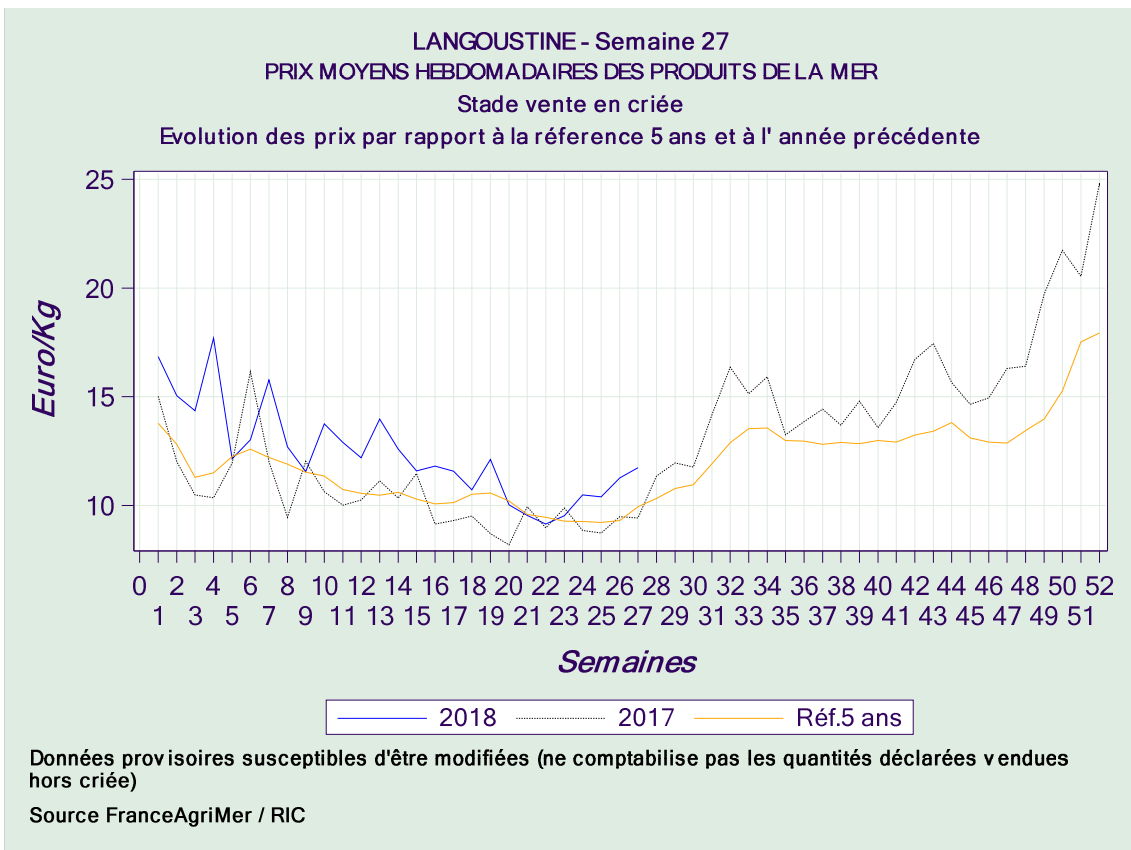
## BAUDROIE



## CABILLAUD

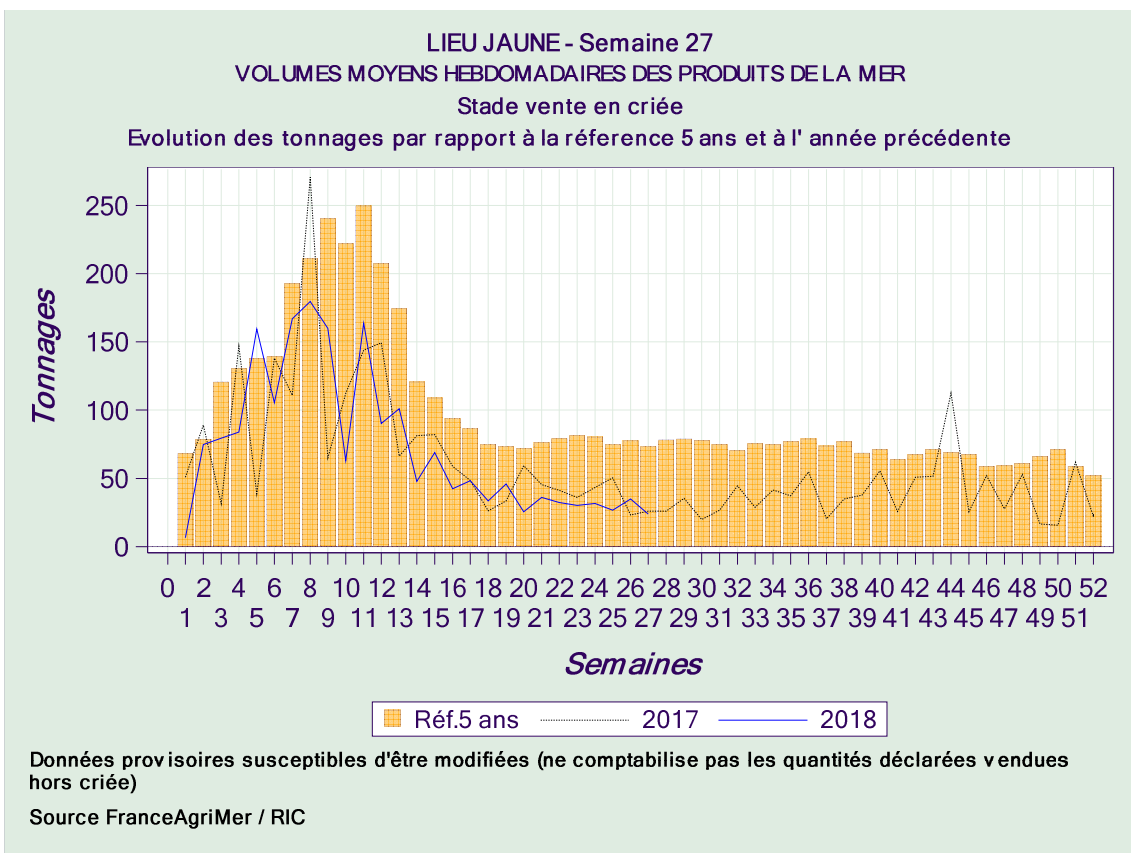
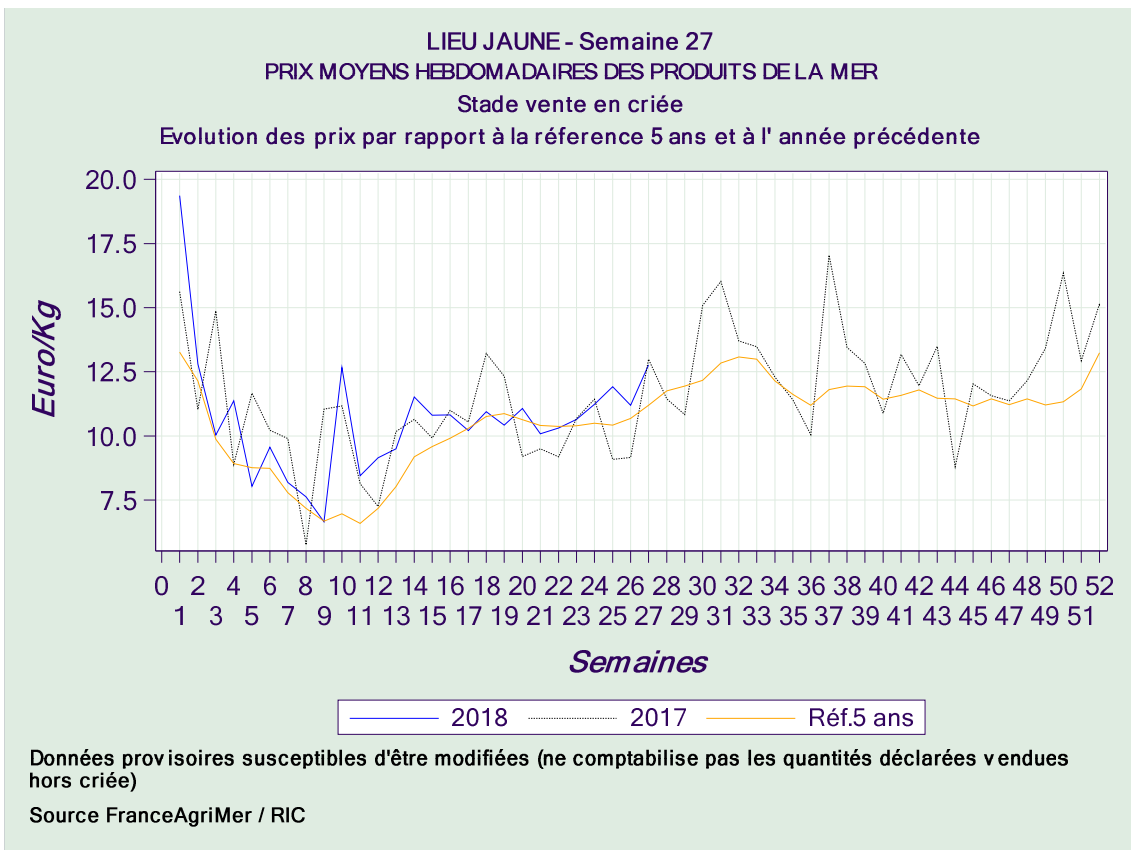


## LANGOUSTINE

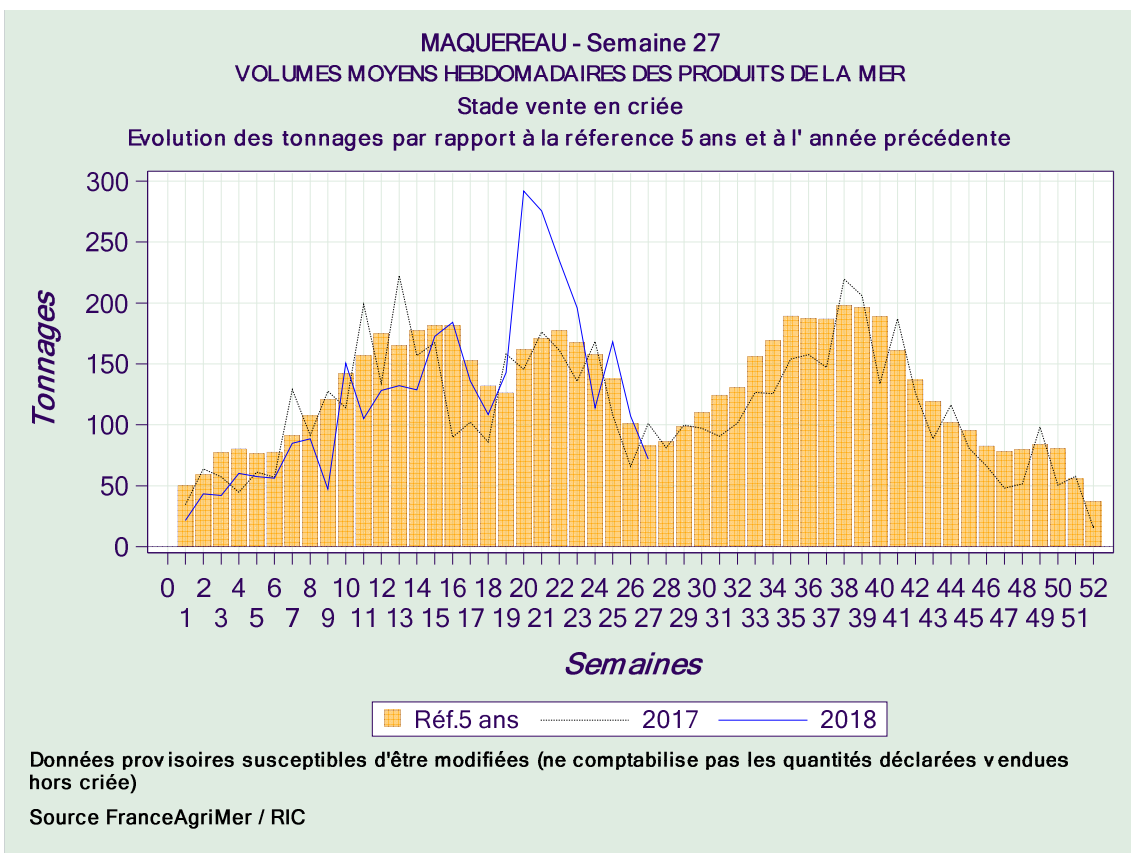
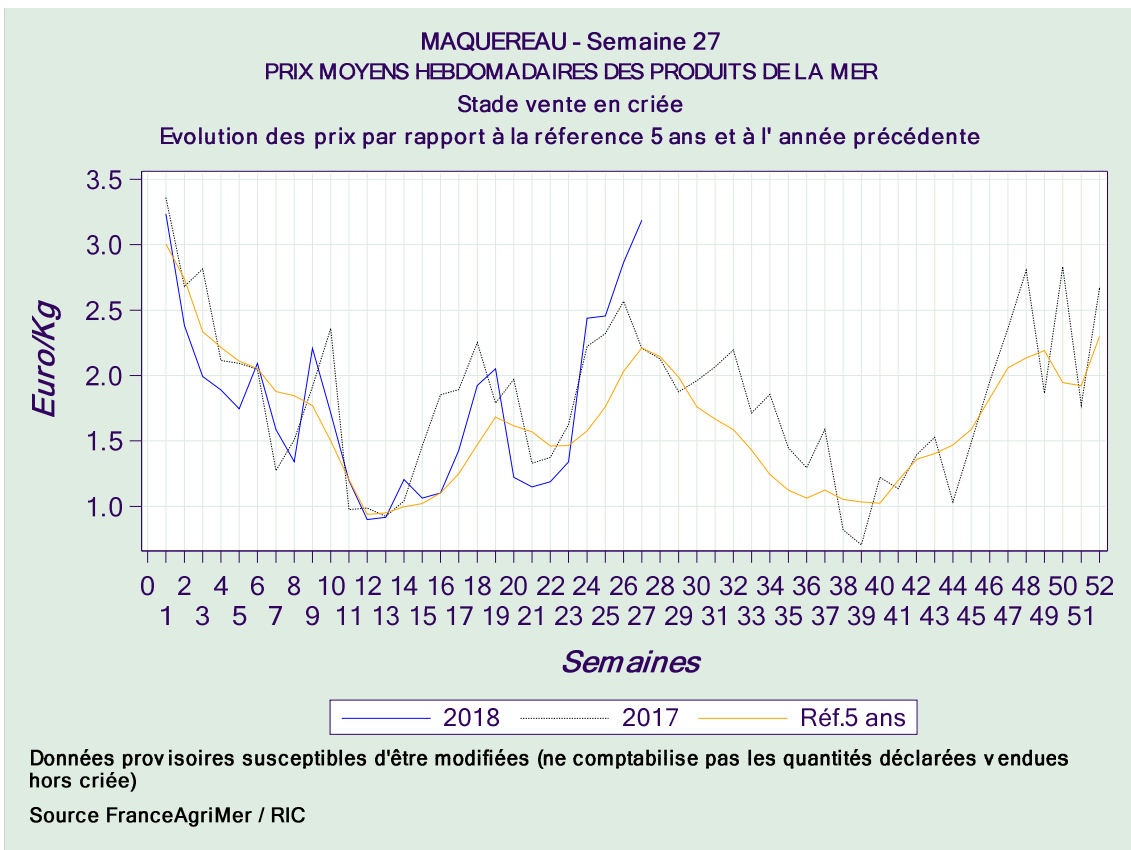




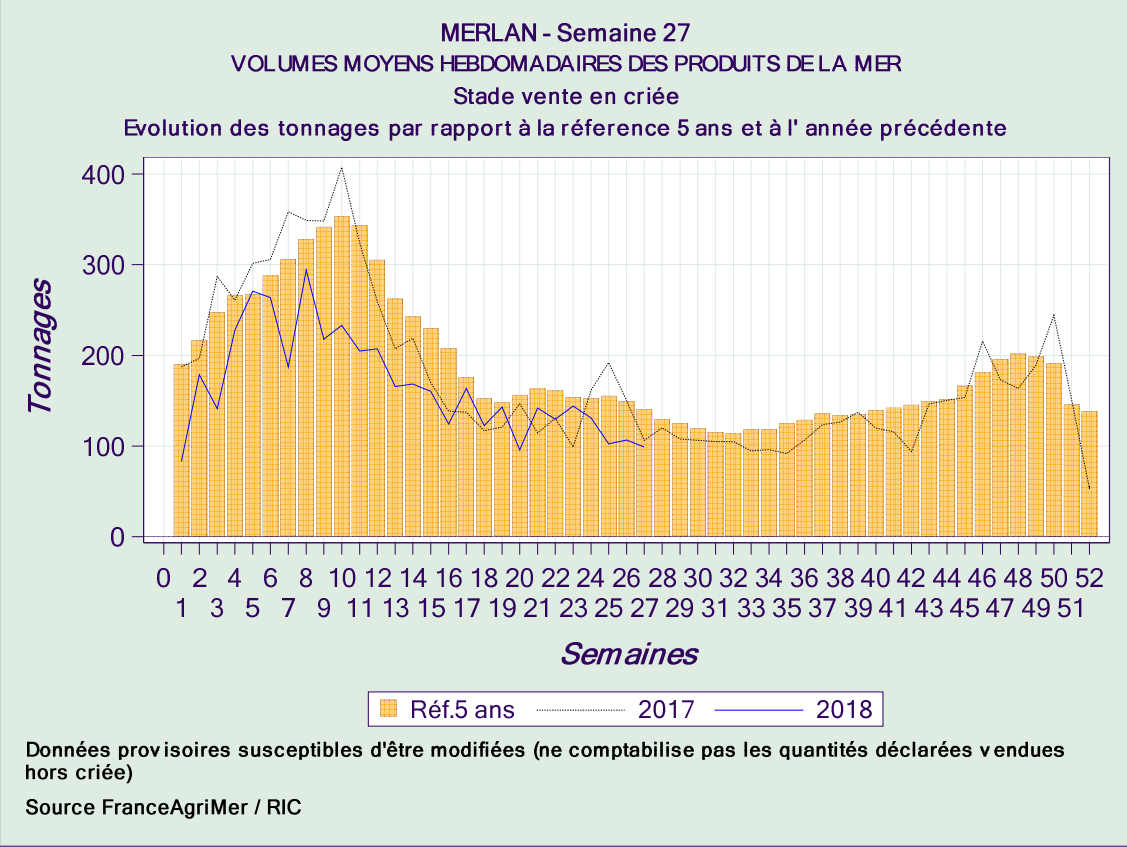
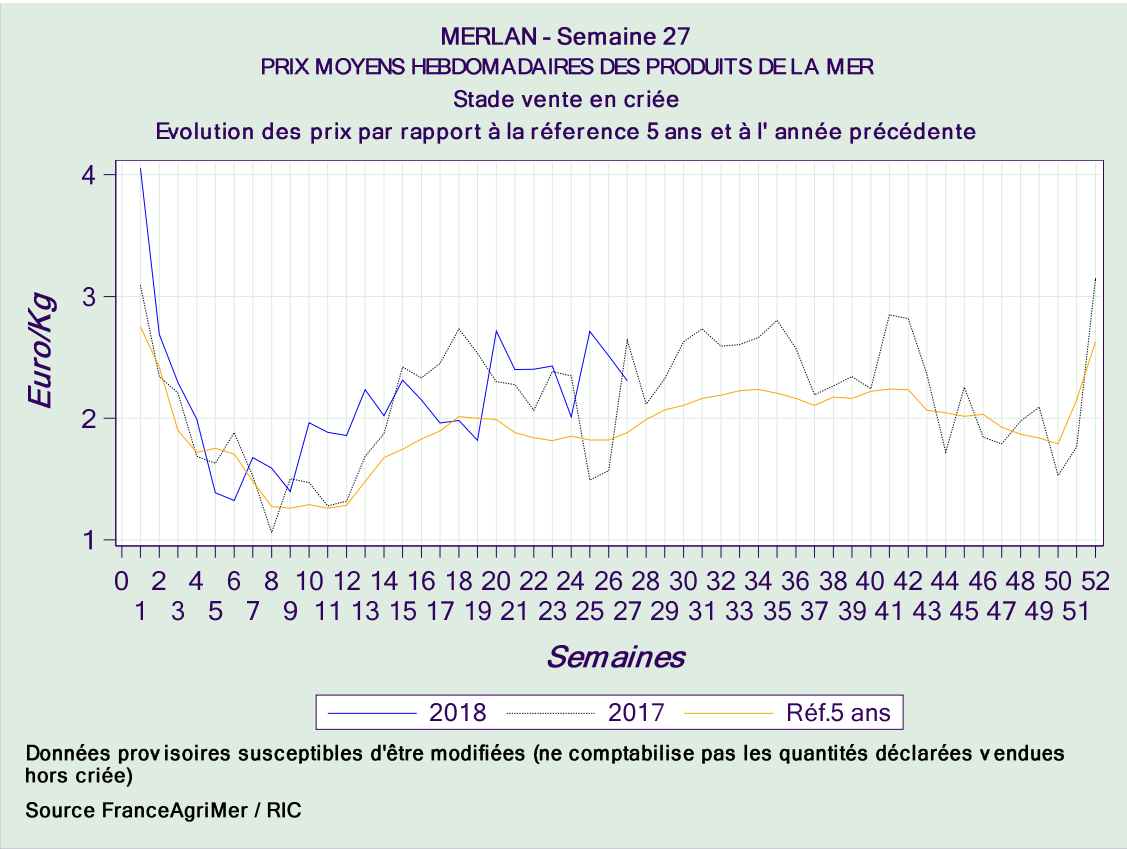
## LIEU JAUNE



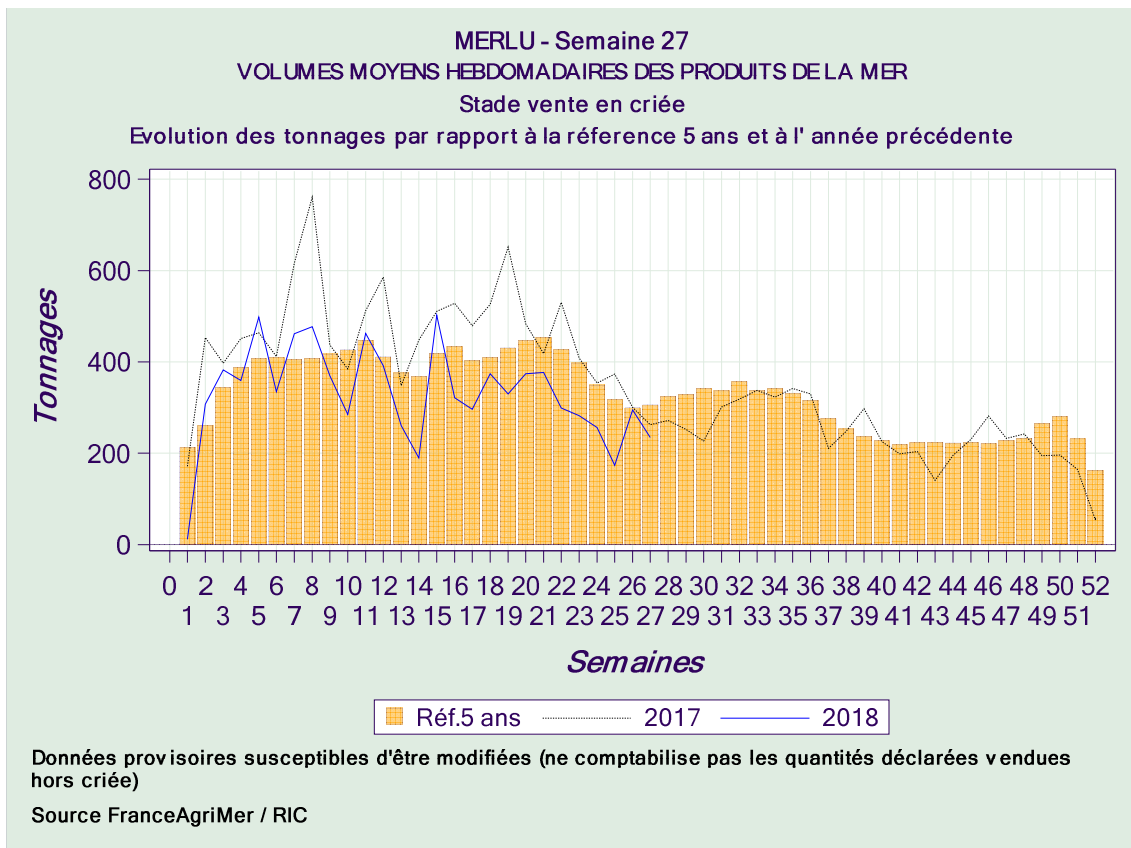
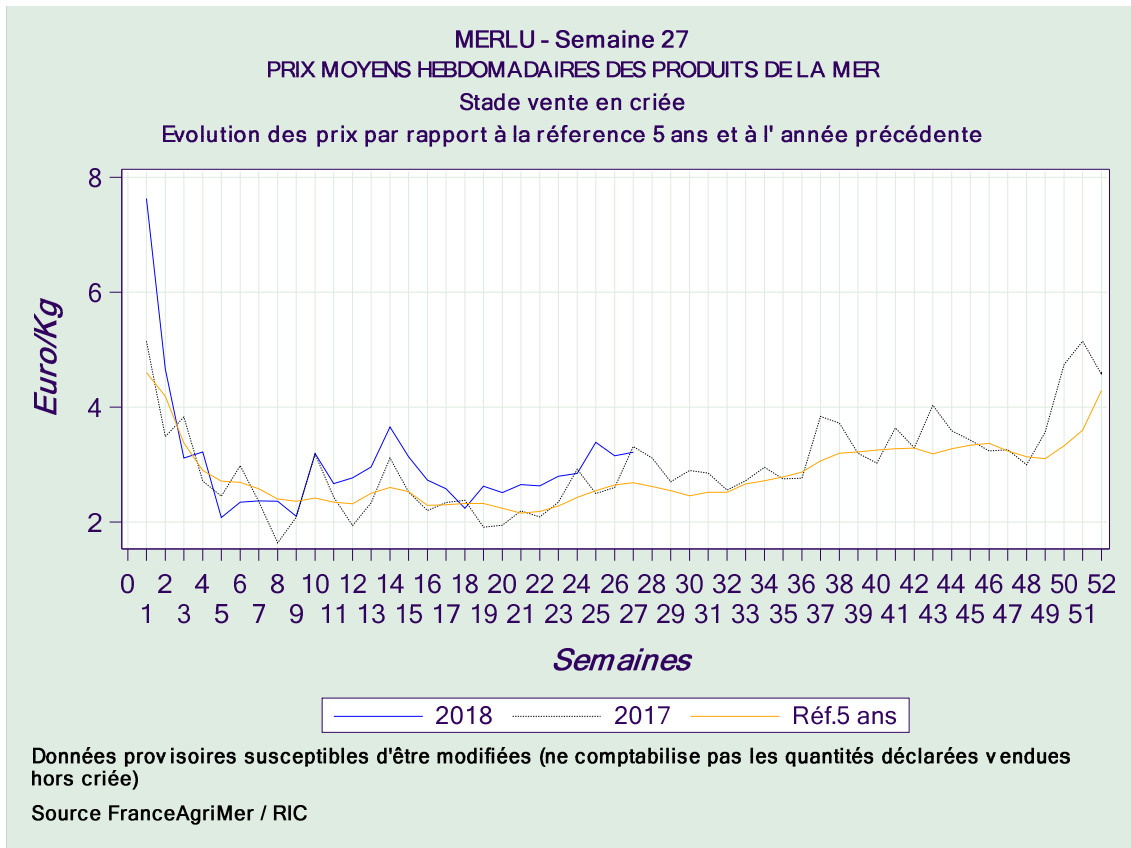
## MAQUEREAU



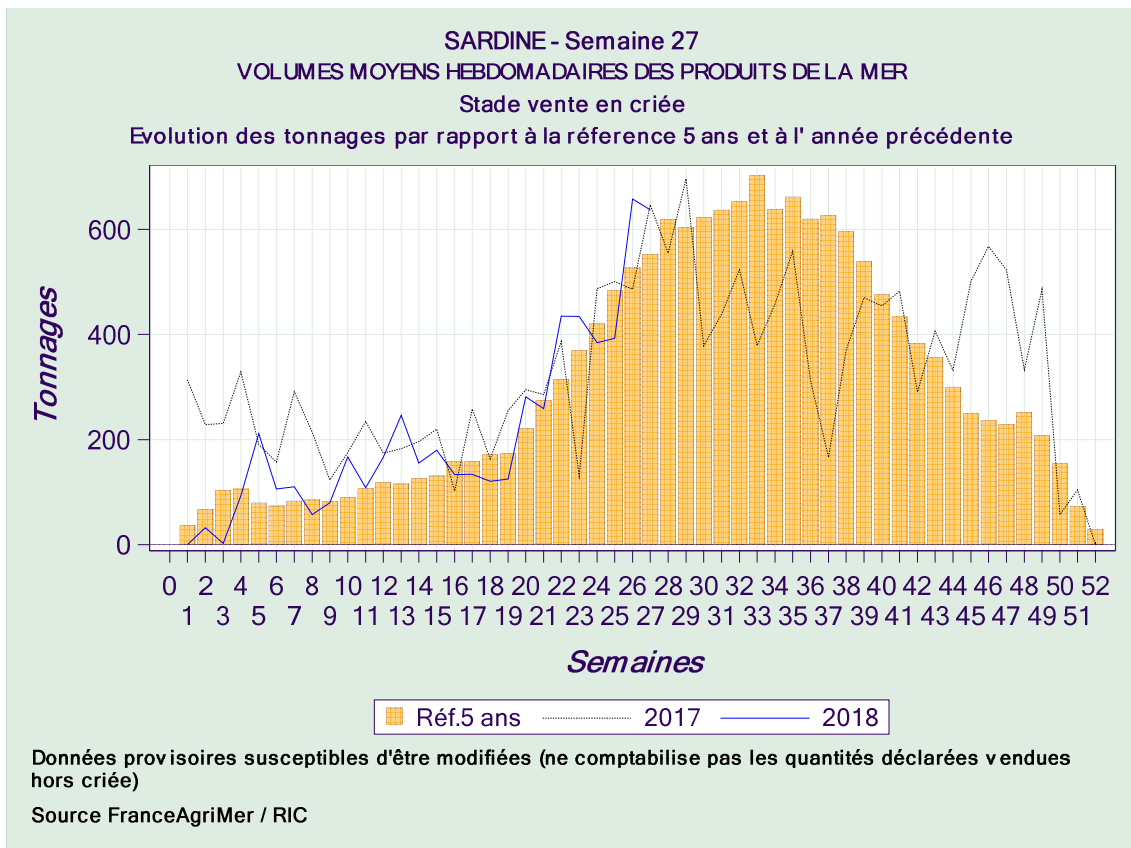
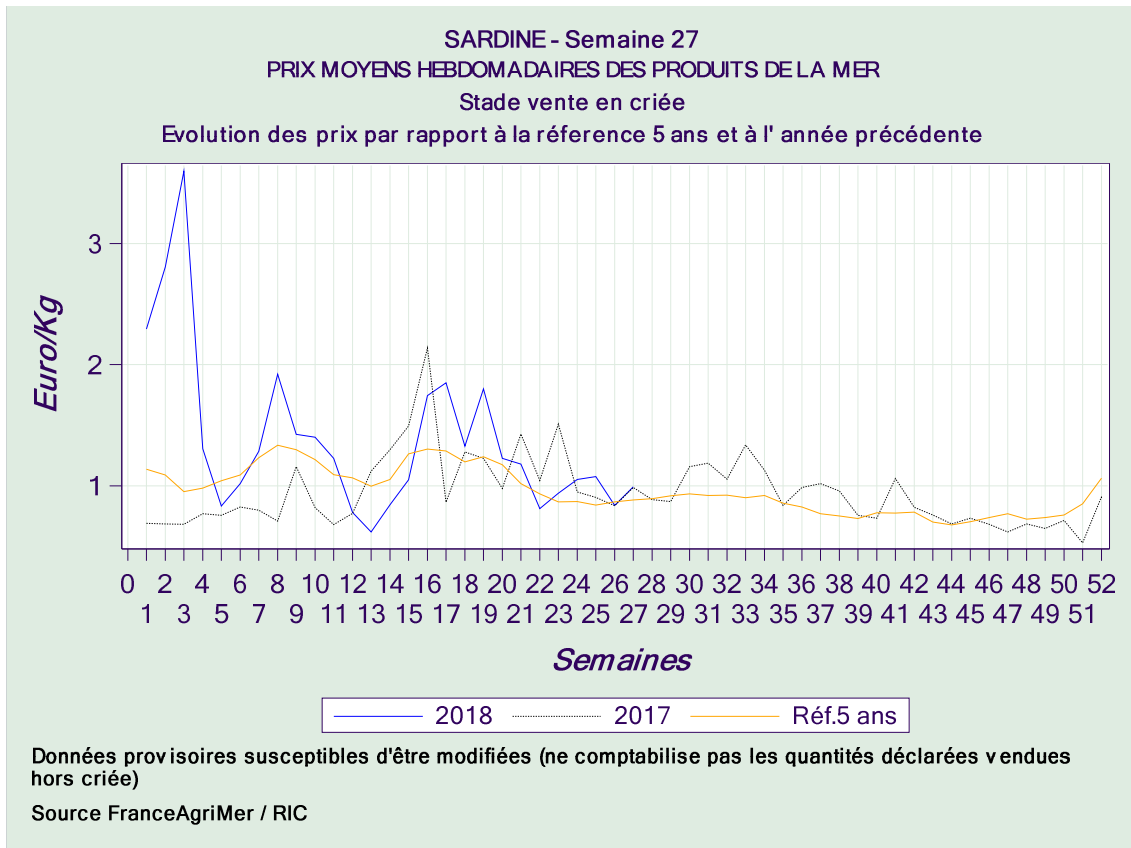
# MERLAN



## MERLU



## SARDINE



# SOLE

