

## État du marché

**Semaine S44 (du 30/10/2017 au 05/11/2017)**

(Commentaires recueillis auprès d'entreprises de mareyage et de grossistes par les enquêteurs conjoncturistes du RNM)

### Bretagne

Le fait marquant de la semaine reste le jour férié du mercredi de la Toussaint qui a perturbé la vente des poissons, les criées étant fermées. En cette fin de mois d'octobre, en Bretagne Nord les céphalopodes et le merlan ont été les principales espèces pêchées avec des prix soutenus. Le congre et le tacaud ont connu des problèmes de commercialisation. Dans le Sud Bretagne, les débarques se sont concentrées le jeudi avec des apports importants en lieu jaune, en raie et en émissole avec des prix plus abordables pour le consommateur. On sent que « le poisson revient » avec la fraîcheur des eaux qui s'intensifie ne nécessitant plus aux bateaux de pêcher très Nord. La pêche à la coquille St Jacques, ouverte traditionnellement le lundi et le mercredi dans les côtes d'Armor a vu son deuxième jour décalé au jeudi, ce qui a gêné la mise en vente tardive le jeudi soir, de ce fait les cours ont baissé sensiblement par rapport à la semaine dernière mais restent rémunérateurs à 2,45€/kg. La langoustine devient de plus en plus rare et les prix sont par voie de conséquence élevés. Le homard brille par son absence entraînant tout doucement mais sûrement son tarif vers le haut. Bien présent le tourteau voit son prix de vente diminuer quelque peu.

Centre RNM de Saint-Pol-de-Léon

### Boulogne sur Mer

Cette semaine est marquée par des arrivages corrects. Des débarques intéressantes et régulières de harengs côtiers sont observées. Sa qualité inégale constatée la semaine précédente s'est améliorée avec la baisse des températures. La commercialisation de cet article n'a donc posé aucune difficulté particulière face à une demande intéressée. Le merlan a également fait l'objet d'apports hebdomadaires supérieurs aux semaines dernières, mais les ventes pâtissent du contexte de vacances scolaires associées à un jour férié qui, contrairement aux attentes, n'a pas permis découler le disponible. Les opérateurs positionnés sur l'export connaissent une semaine satisfaisante avec d'importants arrivages d'encornets et de rougets barbets. La fin de saison de la sardine réduit le disponible, et le consommateur manifeste peu d'intérêt pour cet article. Les débarques sont donc réorientées vers l'industrie de la conserverie, à défaut d'intéresser les fileteurs. Les cours de la coquille se raffermissent sur un marché un peu plus soutenu pour atteindre une moyenne de +/- 3,50 €/kg selon la taille. Des apports réguliers de soles ont pu être relevés mais principalement sur le port de Dunkerque. Son cours est passé de 12 à 7 €/kg dans la taille portion (200-300 gr), en raison du ralentissement de l'activité commerciale en cette période de fête de la Toussaint. À l'importation, que ce soit en provenance de la mer baltique ou du Nord, les arrivages sont très mesurés sur l'ensemble des espèces habituelles, et le commerce atone. Les prix s'ajustent à la baisse sur toute la gamme, tel le lieu noir avec un cours qui passe en début de semaine de 1,80 €/kg à 1,20 €/kg. Le constat est le même avec le merlan principalement de petite taille.

Centre RNM de Lille

### Rungis

La deuxième semaine des congés scolaires reste difficile pour le commerce des produits de la mer. Cependant, la fermeture du 1er novembre permet une concentration des ventes sur quatre jours et confère au marché une relative émulation. Les cours sont assez fermes en début de semaine grâce à une bonne absorption de la restauration hors foyer, notamment dans les poissons de consommation courante tels que les filets frais. En fin de semaine, la fréquentation des détaillants et des restaurateurs est plus limitée. Les échanges de poissons fins et nobles sont plus lents. Malgré une offre limitée, les cours sont difficilement soutenus, notamment en lieu noir, en maquereau, en sardine, en bar sauvage et en saumon entier de Norvège. À l'inverse, les espèces peu représentées sous la halle conservent une tendance assez ferme. Les ventes de samedi s'accompagnent de cours de dégageement assez bas qui ne permettent pas l'écoulement de l'ensemble du disponible.

Centre RNM de Rungis

# Prix de marché

## Semaine S44 (du 30/10/2017 au 05/11/2017)

(Cotations du Réseau Nouvelles des Marché - RNM)

### Enquête Marché de gros sur le MIN de Rungis en €/kg

Espèces	Sem 43 2017	Sem 44 2017	Sem 44 / 43	Sem 44 2017 / 2016
Cabillaud filet (200-300g) France	10,10 €	9,15 €	-9,4%	- 19,7%
Bar de chalut (1-2 kg) France	15,50 €	12,00 €	- 22,6%	- 48,9%
Langoustine 20/30 pièces / kg import	15,00 €	15,00 €	=	- 16,7%
Lieu noir import (2-3 kg)	4,08 €	3,45 €	- 15,4%	- 37,3%
Saumon vidé frais (3-4 kg) Norvège	6,84 €	6,20 €	-9,4%	- 29,5%

Source FranceAgriMer / RNM - <https://www.rnm.franceagrimer.fr/>

### Enquête Stade Détail en GMS en €/kg

Espèces	Sem 43 2017	Sem 44 2017	Sem 44 / 43	Sem 44 2017 / 2016
CABILLAUD (filet)	16,44 €	14,95 €	- 9,1%	+3,2%
HUÎTRE creuse fine de claire cal.3-4-5	8,34 €	8,19 €	- 1,8%	+ 1,6%
MERLU (darne)	16,27 €	16,32 €	+ 0,3%	+ 1,2%
SAUMON (filet) aquaculture	16,97 €	17,98 €	+ 6,0%	- 2,1%
TRUITE (entière) vidée aquaculture portion vrac	11,86 €	10,78 €	- 9,1%	+ 1,6%
COQUILLE SAINT JACQUES fraîche décortiquée coraillée vrac	39,34 €	41,19 €	+ 4,7%	+ 6,2%
LOTTE (queue) - de 3 kg	20,23 €	19,95 €	- 1,4%	+ 10,3%
SOLE taille 4-5-6 moy le kg	22,82 €	22,71 €	- 0,5%	- 2,7%
LANGOUSTINE fraîche cuite vrac	20,39 €	21,10 €	+ 3,5%	- 11,4%
BAR [loup] frais (entier) aquaculture vrac hors Fr.	12,26 €	11,99 €	- 2,2%	+ 2,1%

Source FranceAgriMer / RNM - <https://www.rnm.franceagrimer.fr/>

# Evolution des marchés

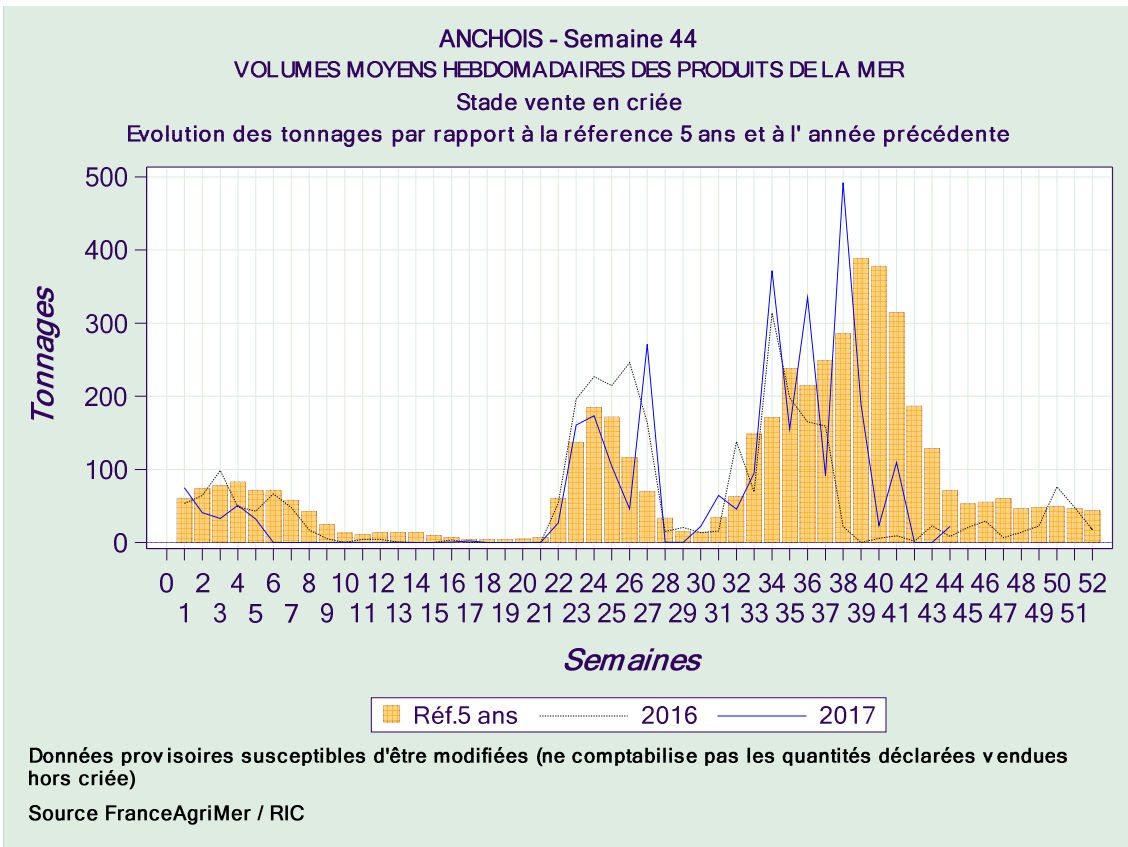
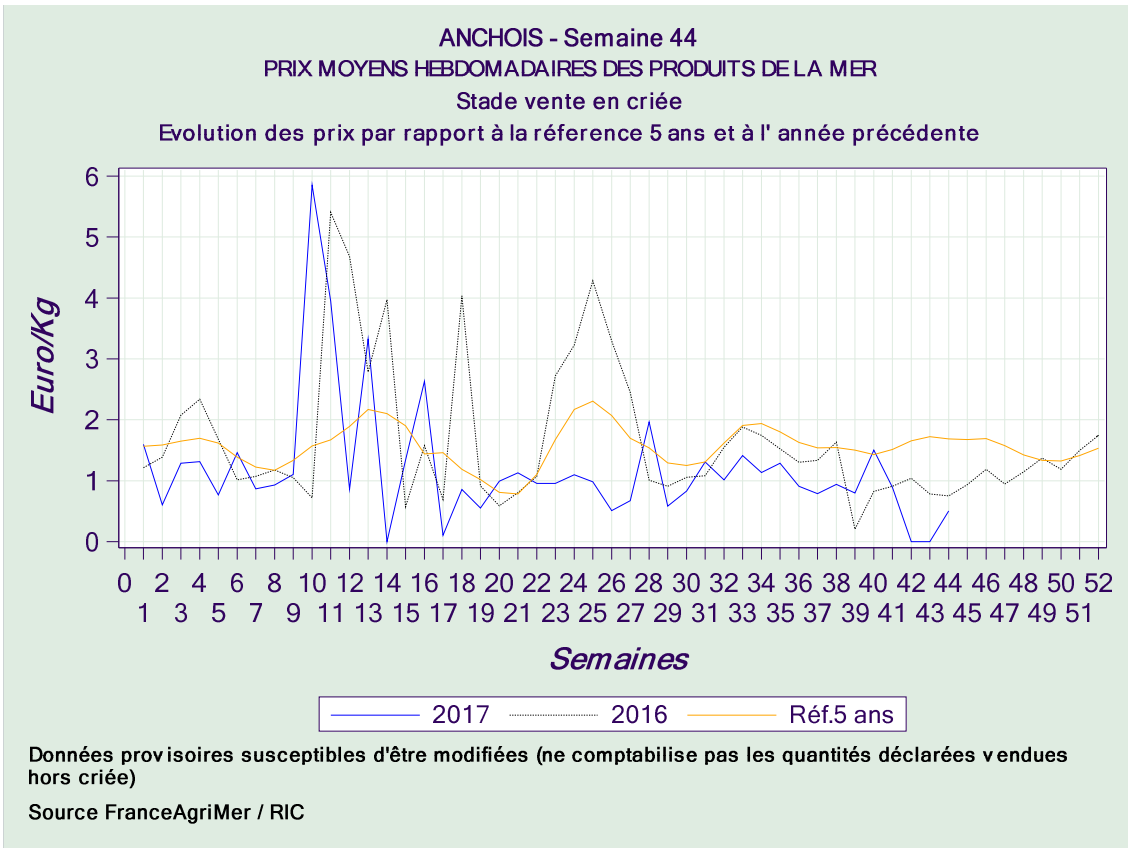
## Semaine S44 (du 30/10/2017 au 05/11/2017)

(Données issues de Réseau Inter Crié - RIC )

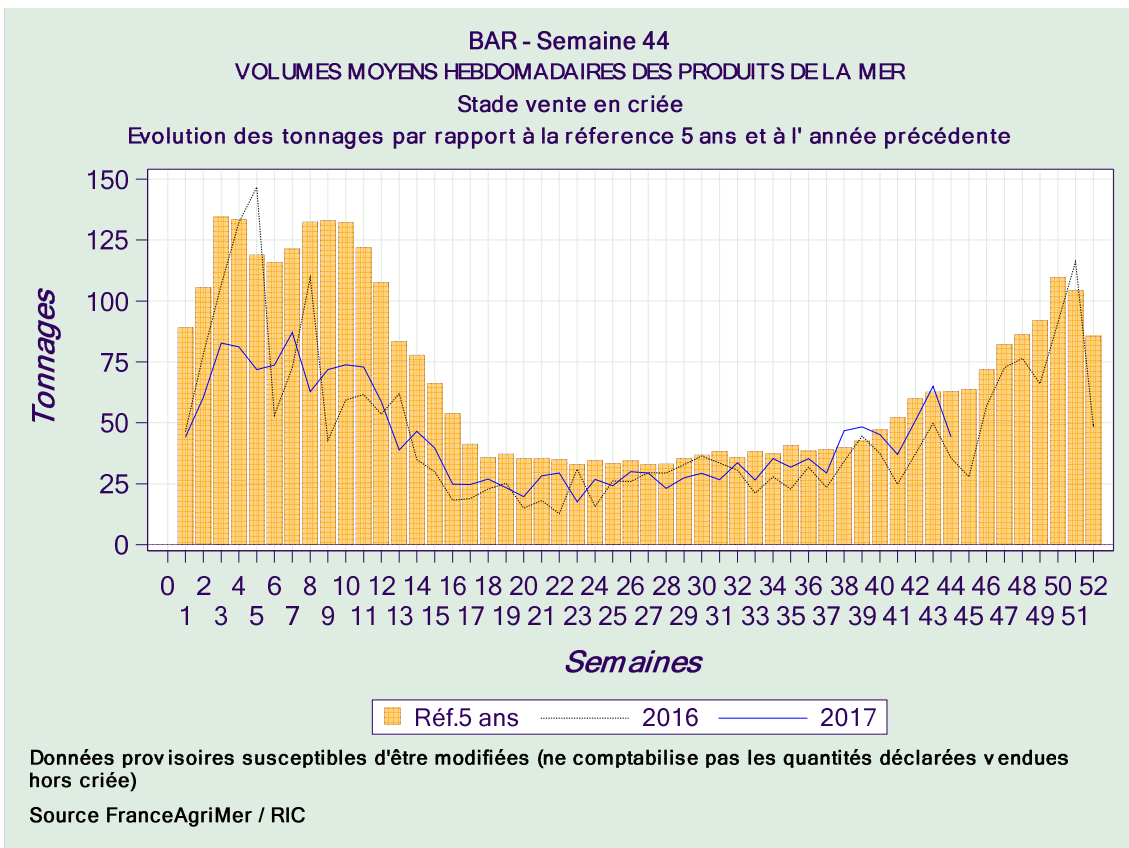
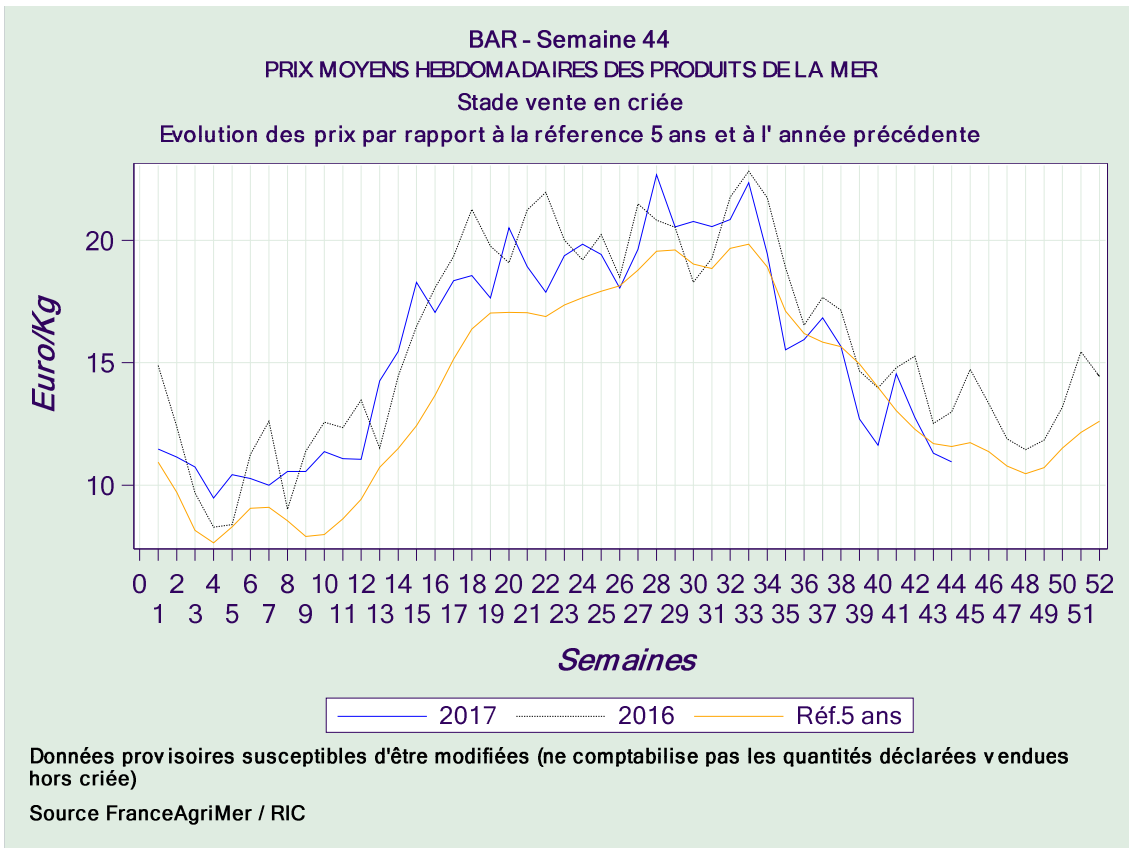
<i>Espèce</i>	<i>Ecart par rapport à moyenne 5 ans</i>	<i>Ecart par rapport à l'année dernière</i>
ANCHOIS	- 70,1%	- 33,0%
BAR	- 5,4%	- 15,7%
BAUDROIE	+ 4,1%	+ 14,4%
CABILLAUD	+ 22,5%	+ 6,2%
CSJME	+ 0,6%	- 1,6%
CSJMO	+ 1,4%	+ 2,4%
LANGOUSTINE	+ 19,7%	+ 20,1%
LIEU JAUNE	- 19,7%	- 22,7%
MAQUEREAU	- 31,5%	- 32,8%
MERLAN	- 8,3%	- 13,9%
MERLU	+ 14,6%	+ 23,0%
SARDINE	+ 5,9%	- 18,1%
SOLE	- 4,8%	- 10,8%

Source FranceAgriMer / RIC (données provisoires)

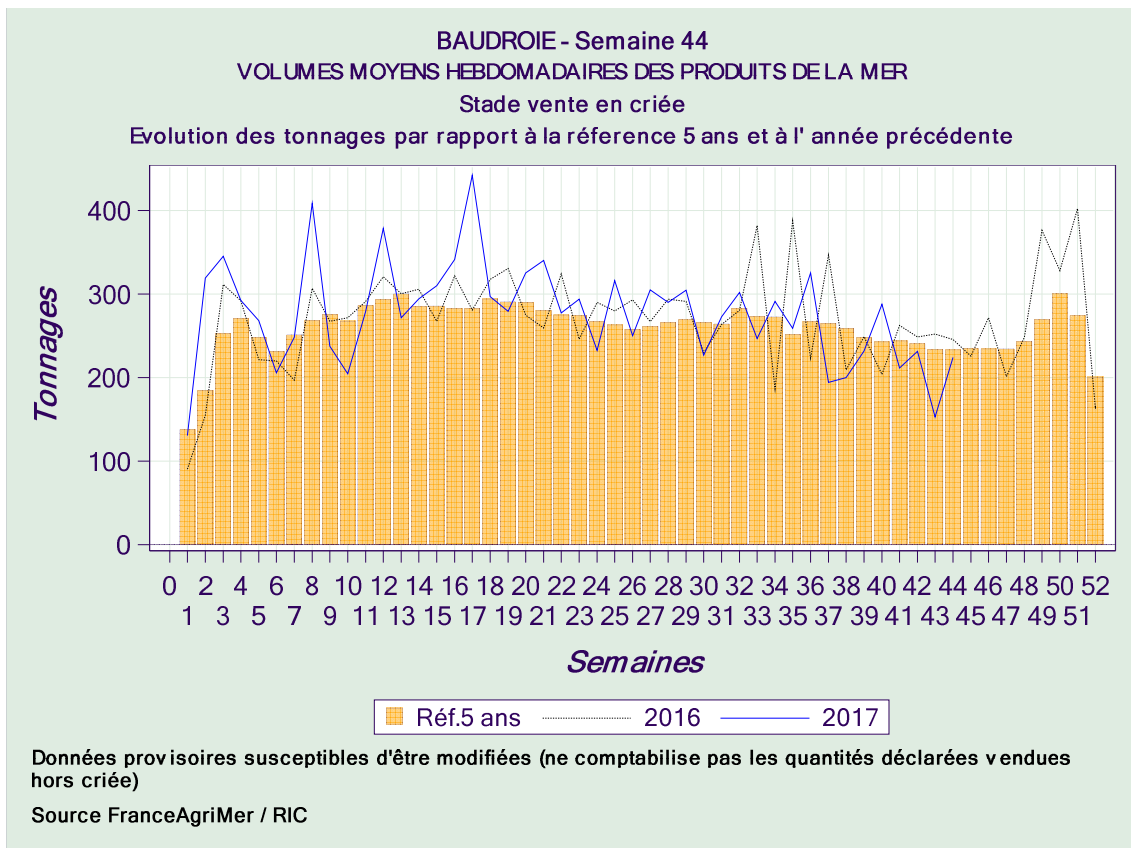
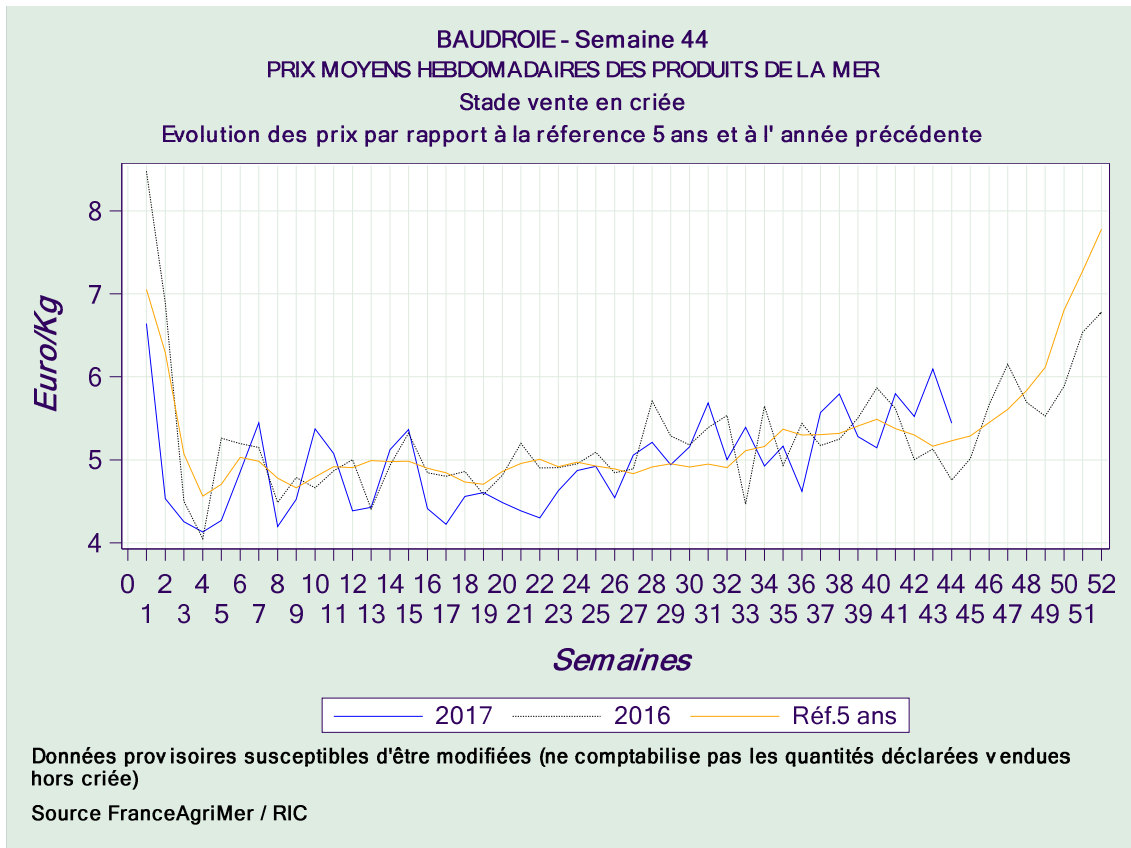
## ANCHOIS



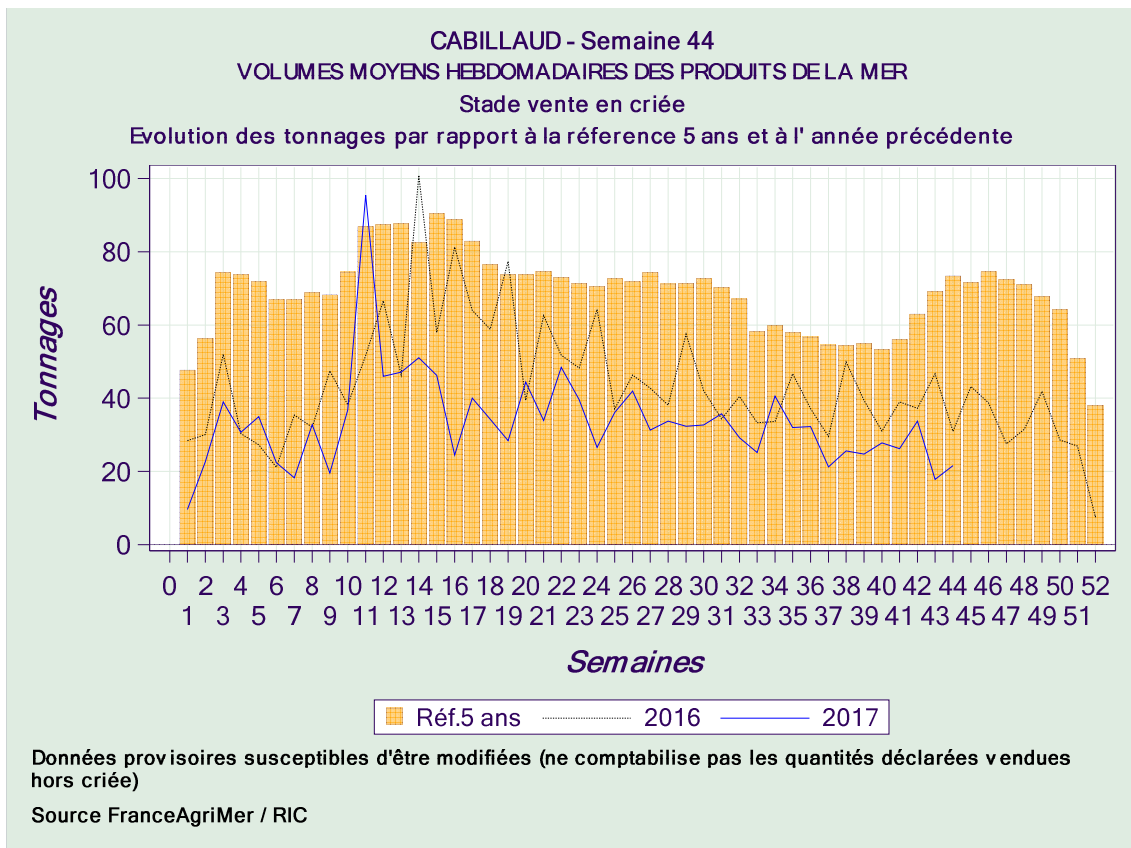
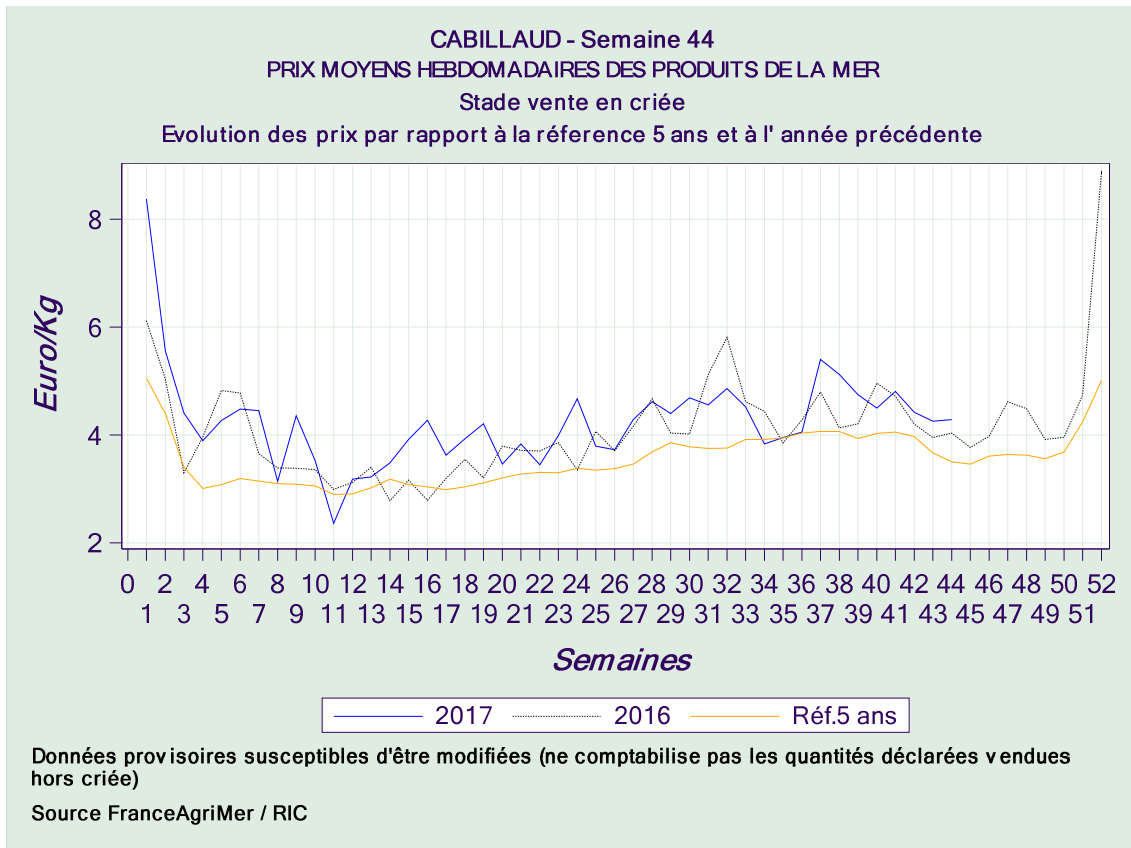
## BAR

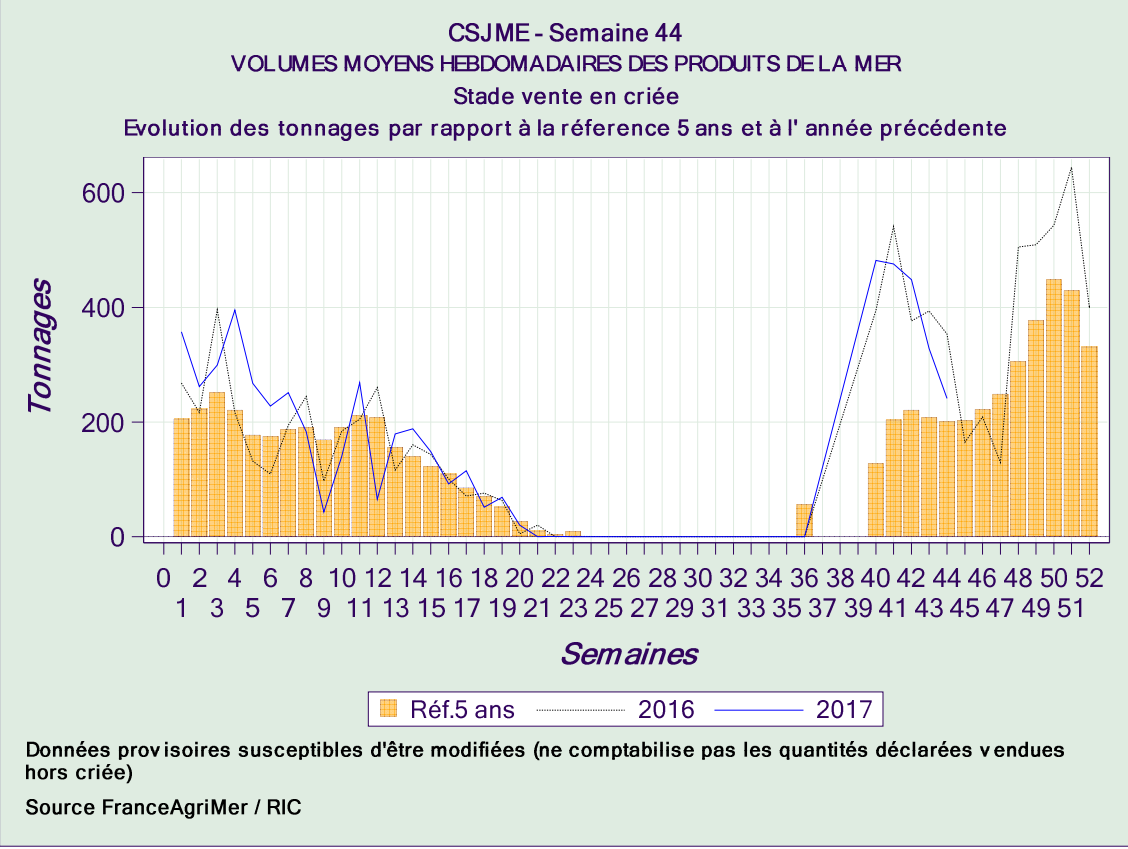
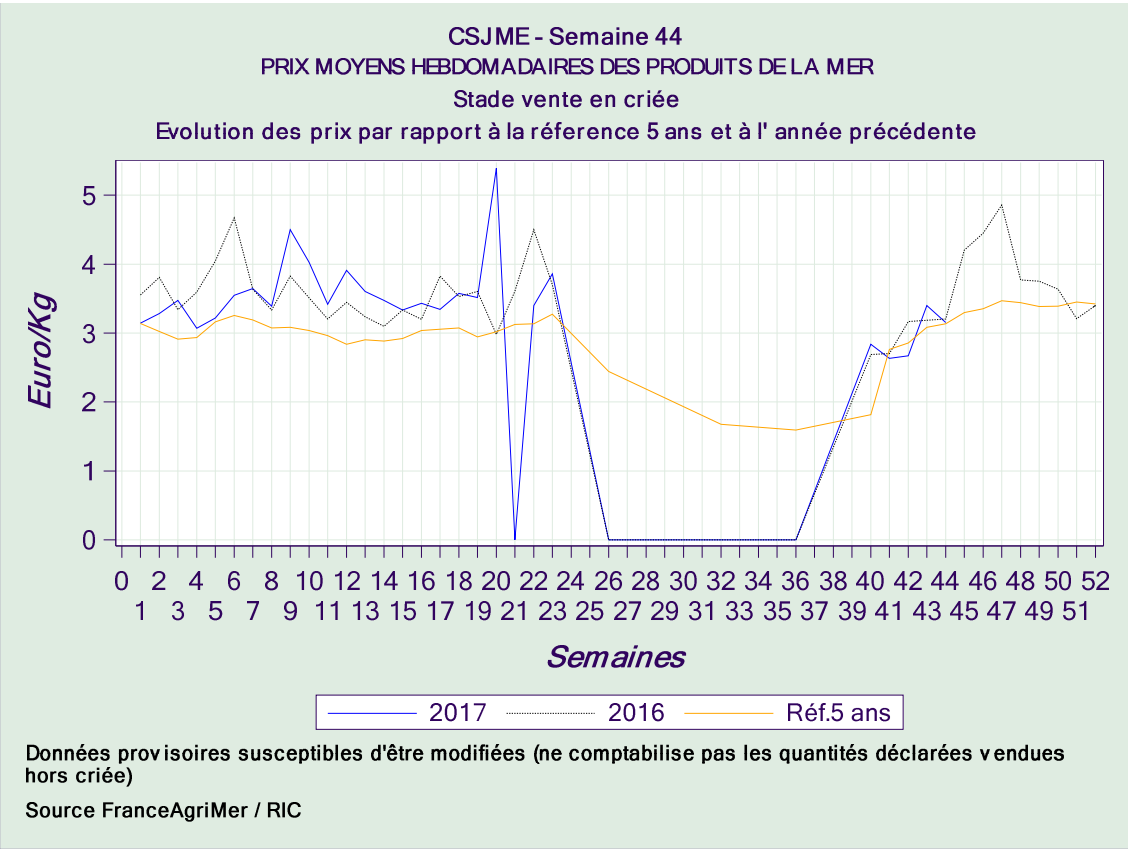


## BAUDROIE

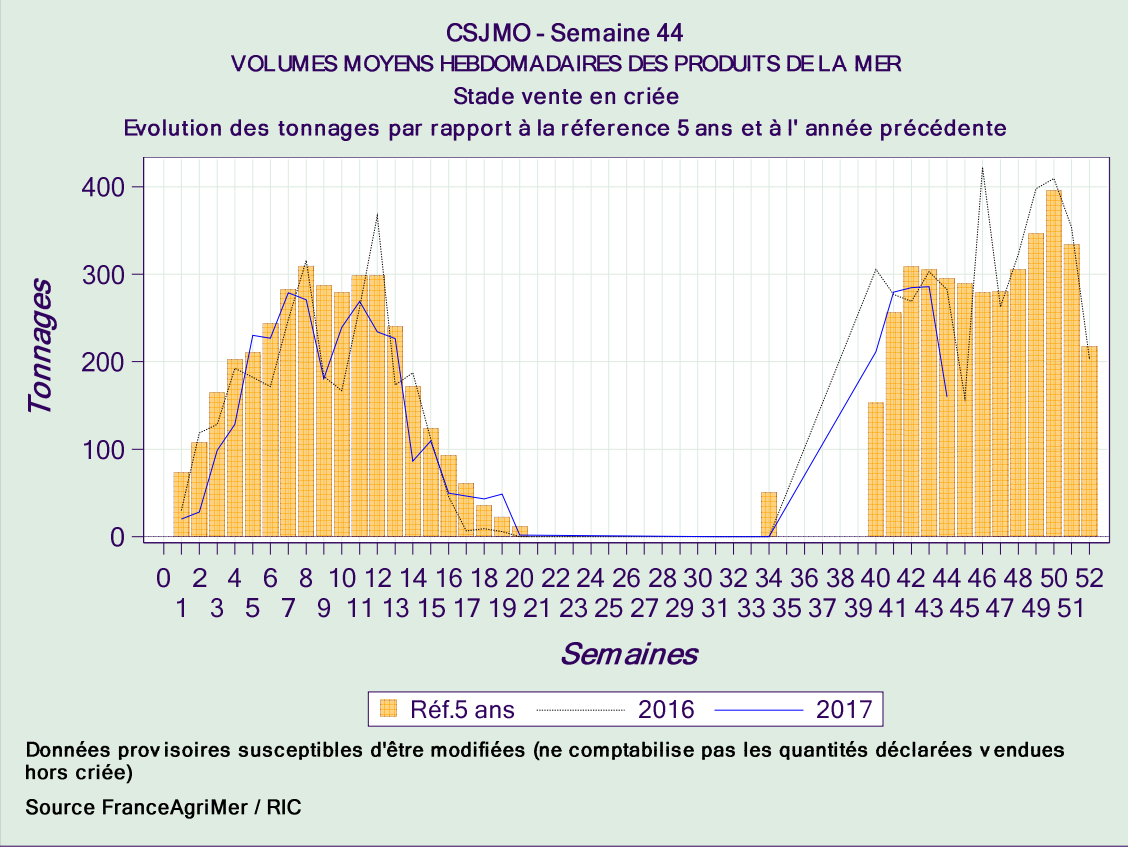
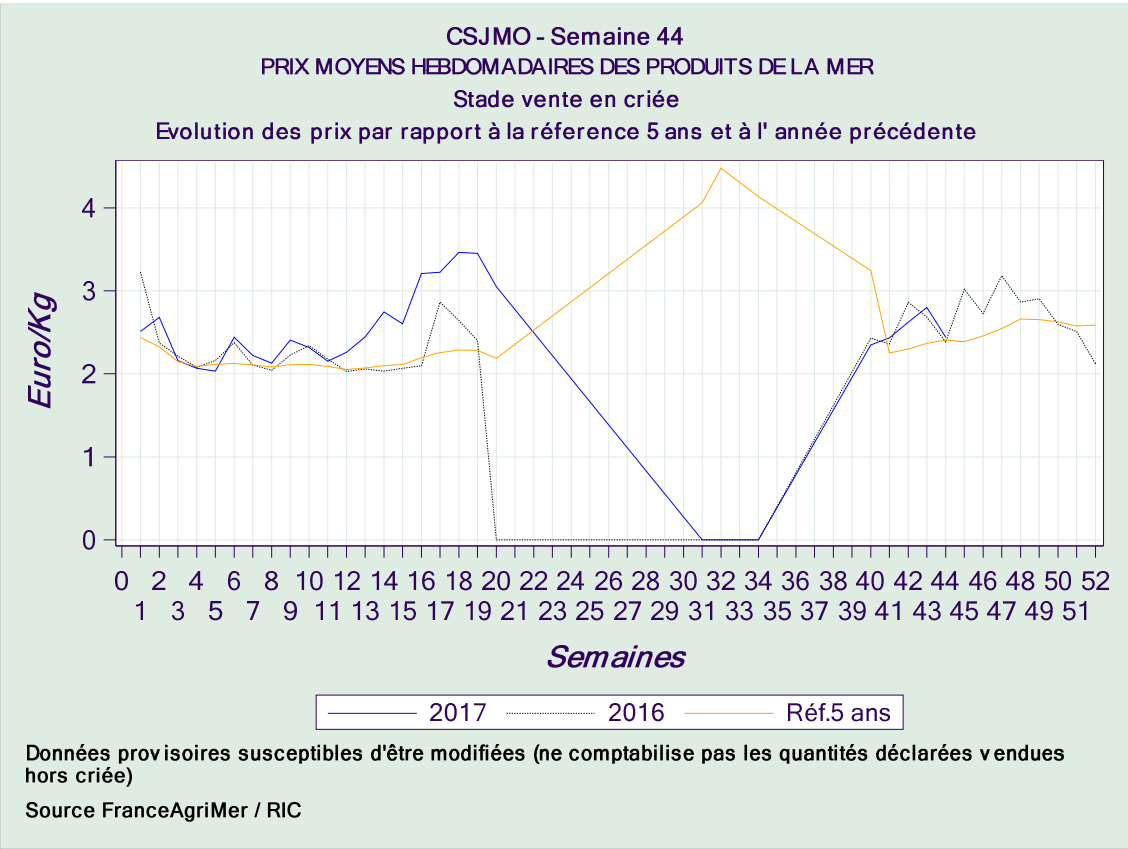


## CABILLAUD

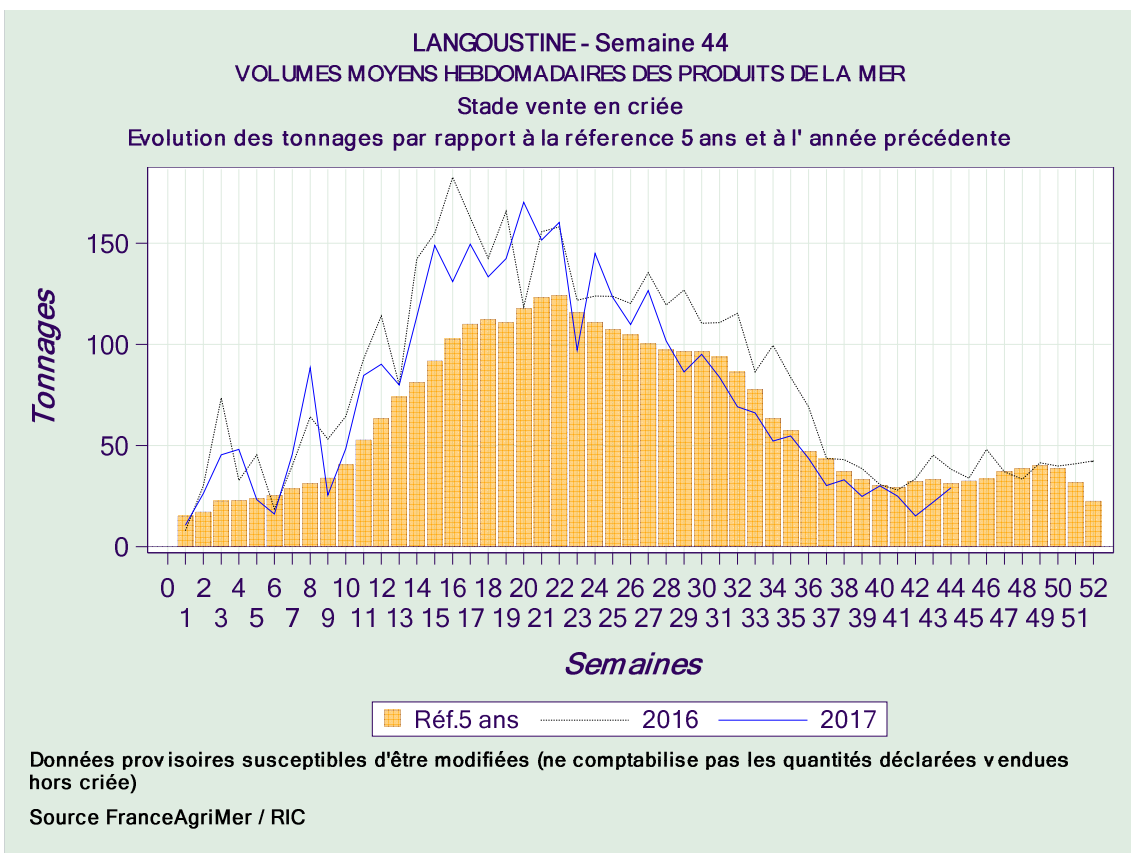
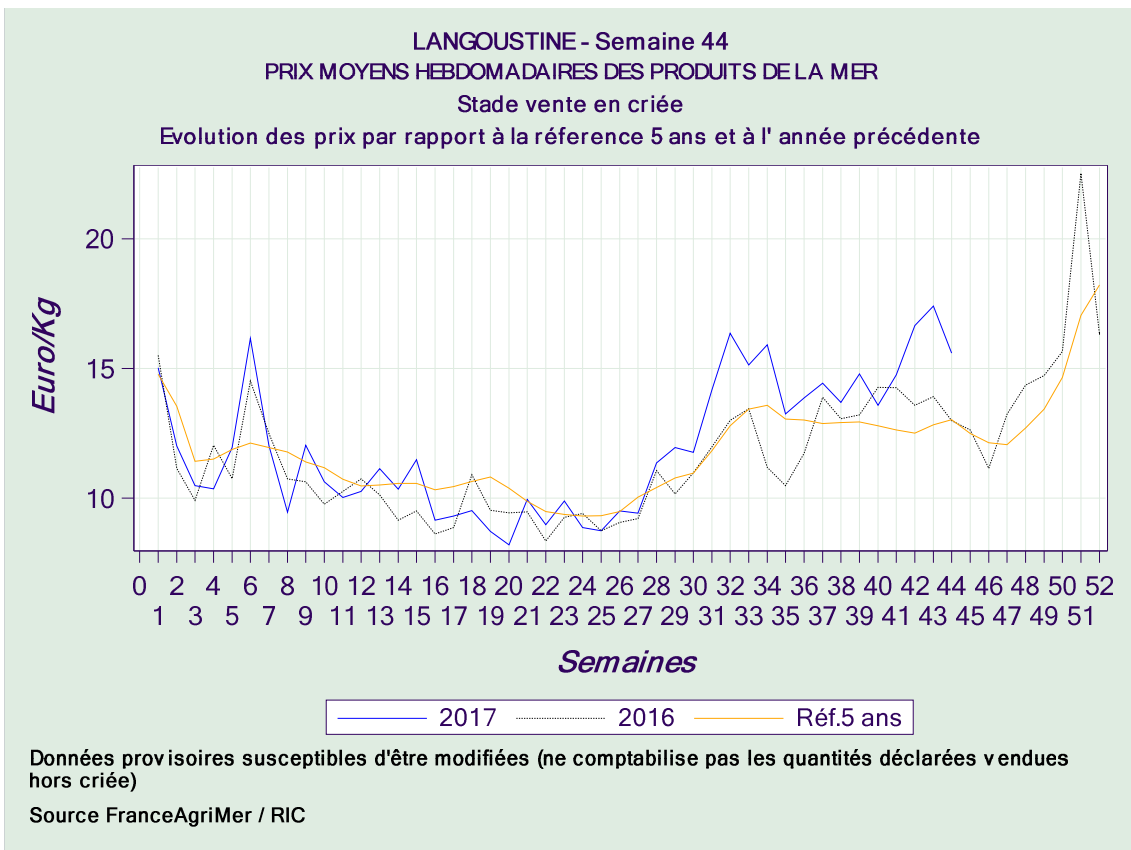




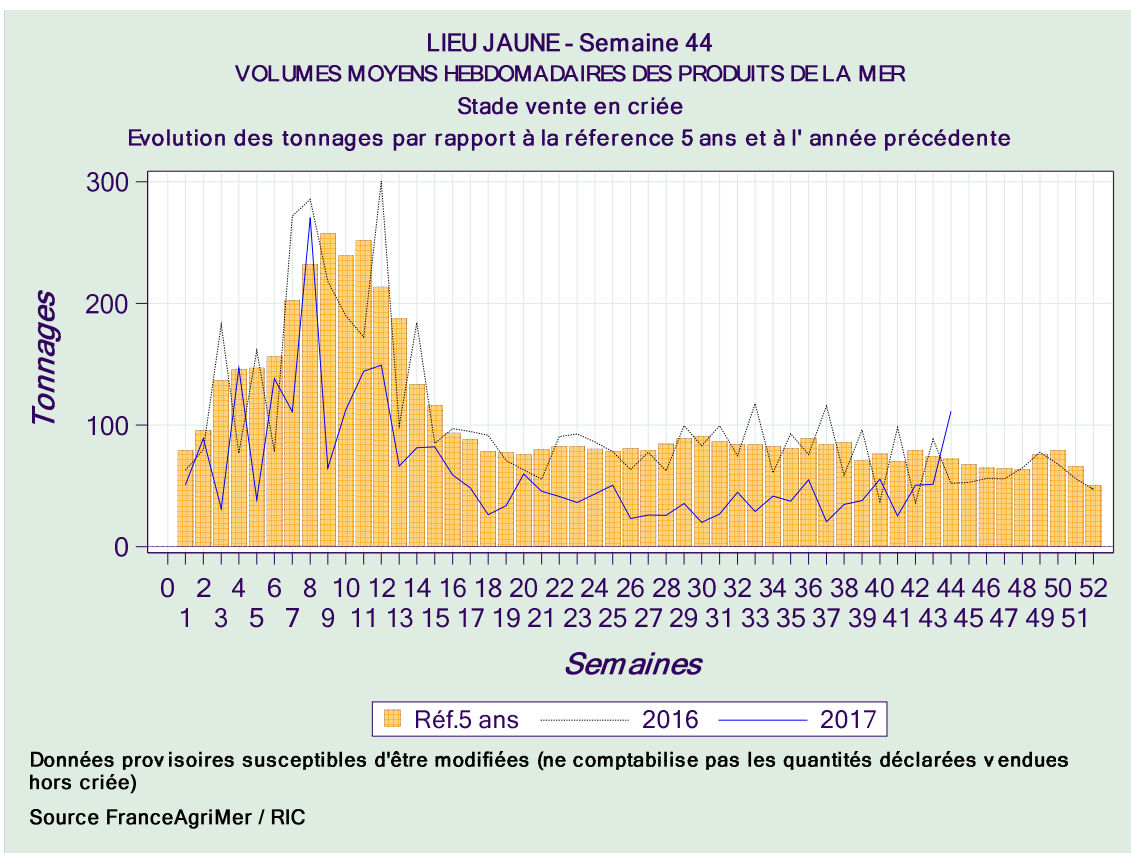
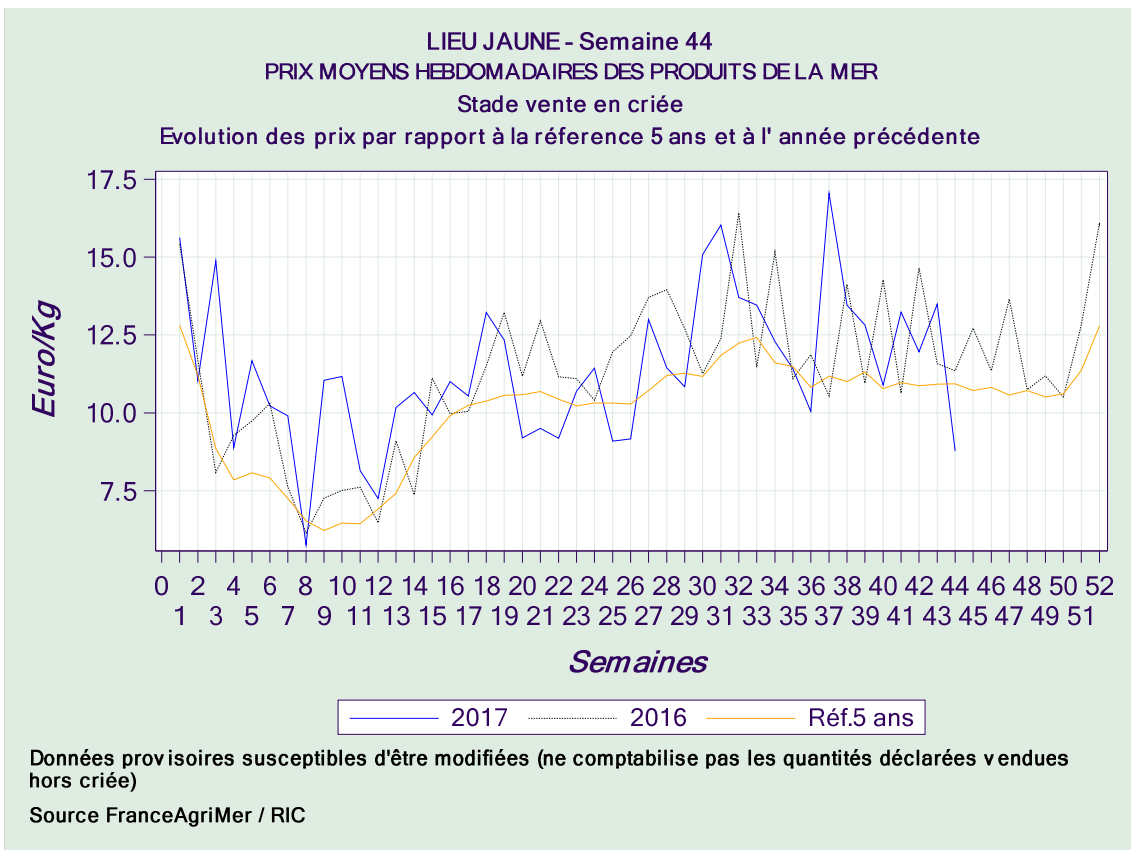




## LANGOUSTINE



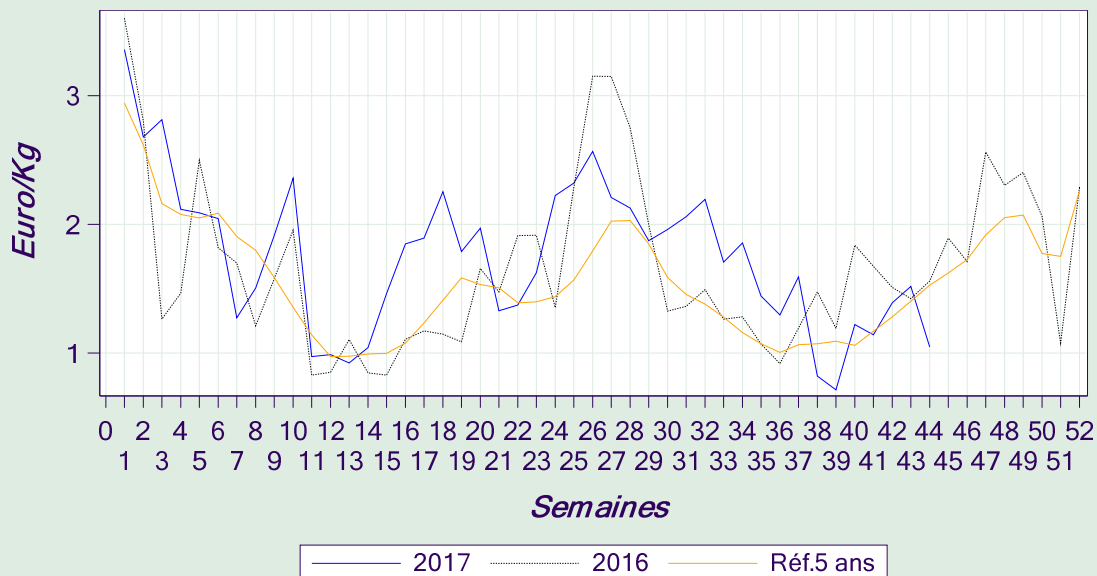
## LIEU JAUNE



## MAQUEREAU

### MAQUEREAU - Semaine 44 PRIX MOYENS HEBDOMADAIRES DES PRODUITS DE LA MER Stade vente en criée

Evolution des prix par rapport à la référence 5 ans et à l'année précédente

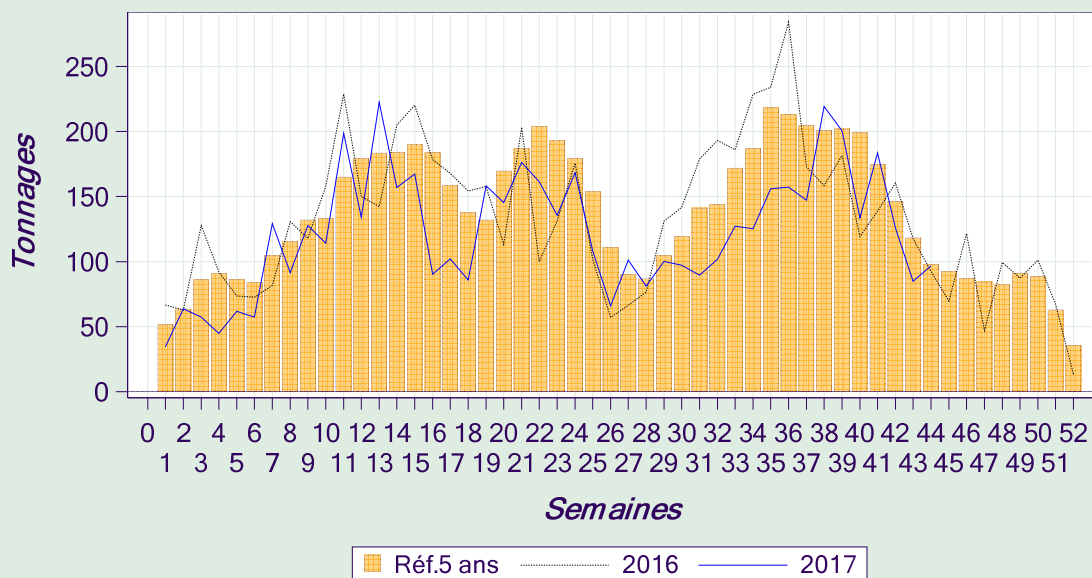


Données provisoires susceptibles d'être modifiées (ne comptabilise pas les quantités déclarées vendues hors criée)

Source FranceAgriMer / RIC

### MAQUEREAU - Semaine 44 VOLUMES MOYENS HEBDOMADAIRES DES PRODUITS DE LA MER Stade vente en criée

Evolution des tonnages par rapport à la référence 5 ans et à l'année précédente



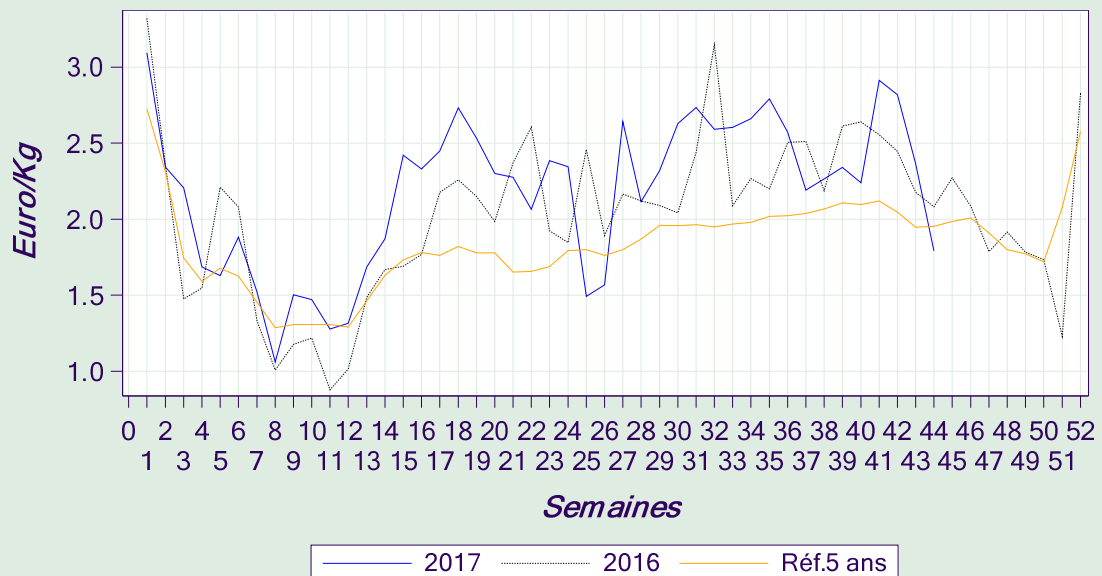
Données provisoires susceptibles d'être modifiées (ne comptabilise pas les quantités déclarées vendues hors criée)

Source FranceAgriMer / RIC

# MERLAN

## MERLAN - Semaine 44 PRIX MOYENS HEBDOMADAIRES DES PRODUITS DE LA MER Stade vente en criée

Evolution des prix par rapport à la référence 5 ans et à l'année précédente

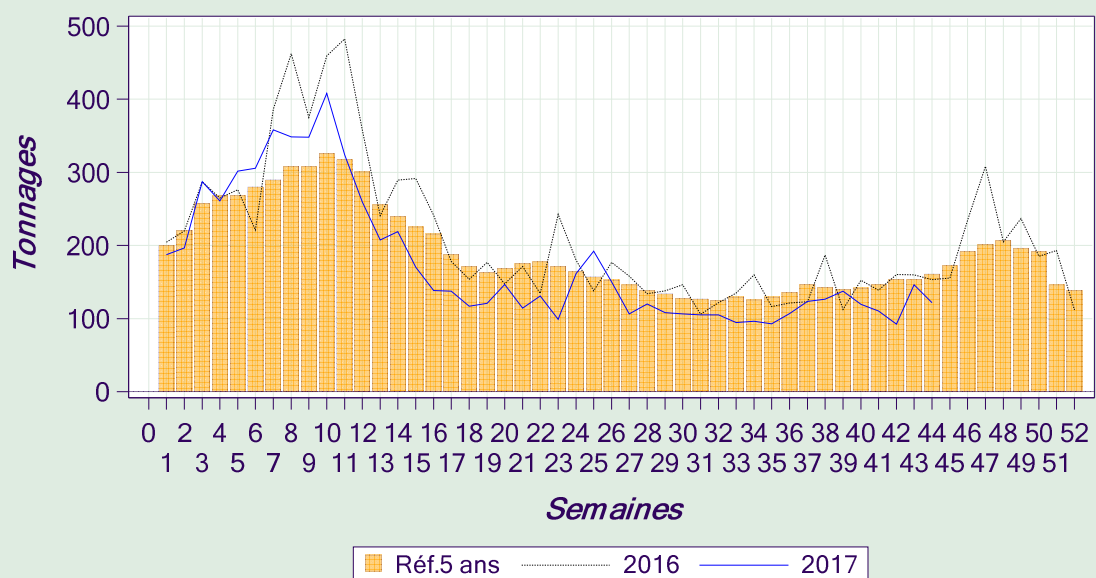


Données provisoires susceptibles d'être modifiées (ne comptabilise pas les quantités déclarées vendues hors criée)

Source FranceAgriMer / RIC

## MERLAN - Semaine 44 VOLUMES MOYENS HEBDOMADAIRES DES PRODUITS DE LA MER Stade vente en criée

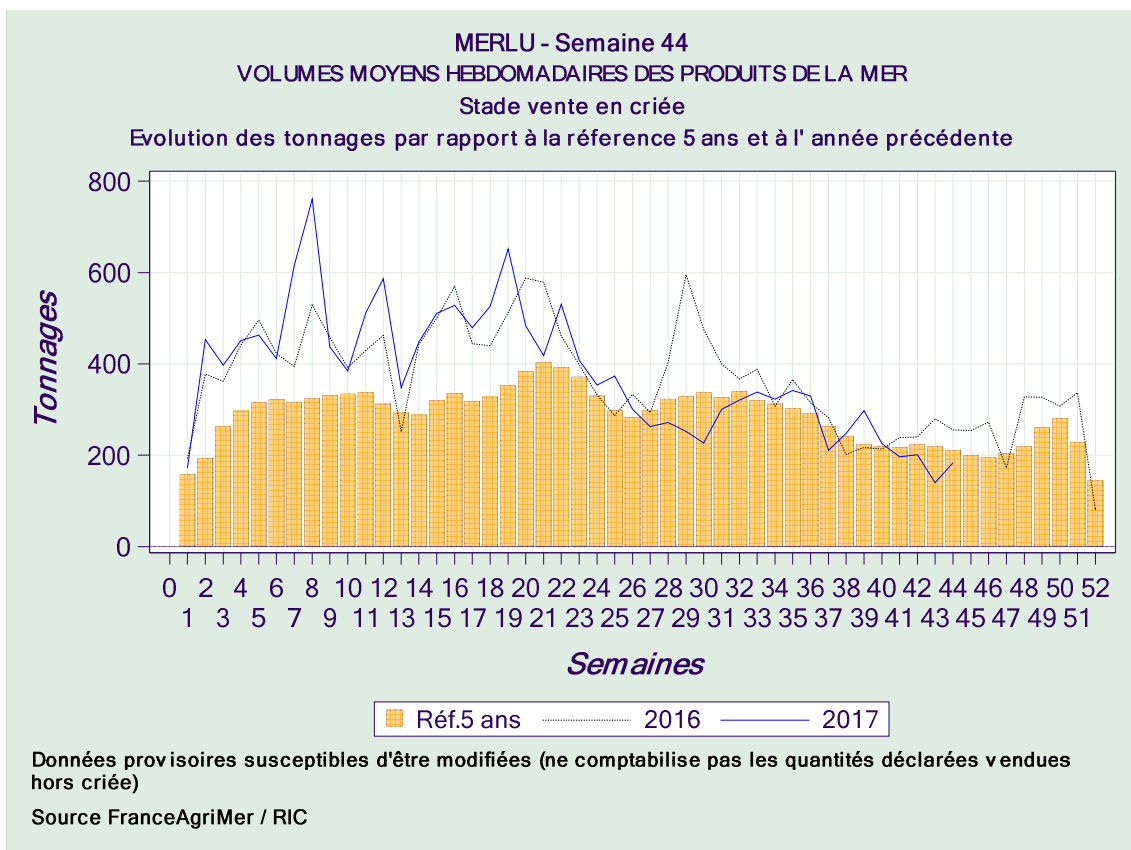
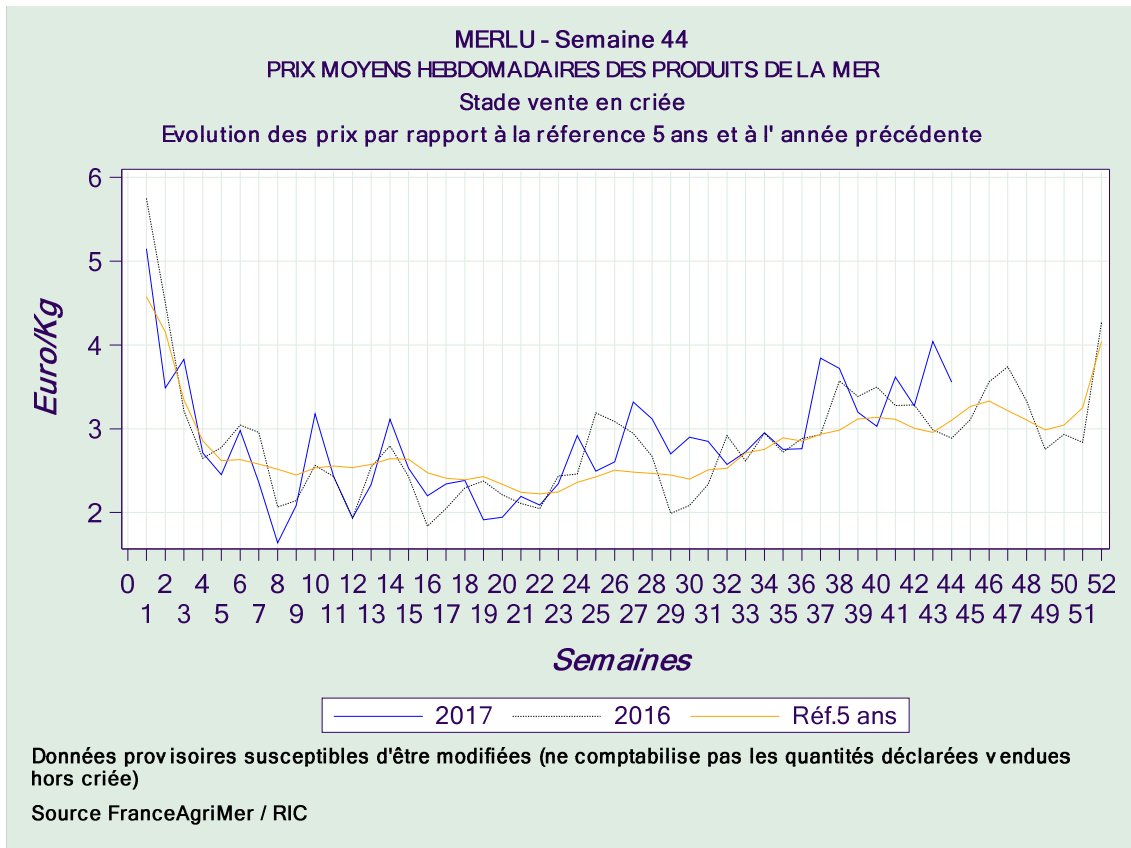
Evolution des tonnages par rapport à la référence 5 ans et à l'année précédente



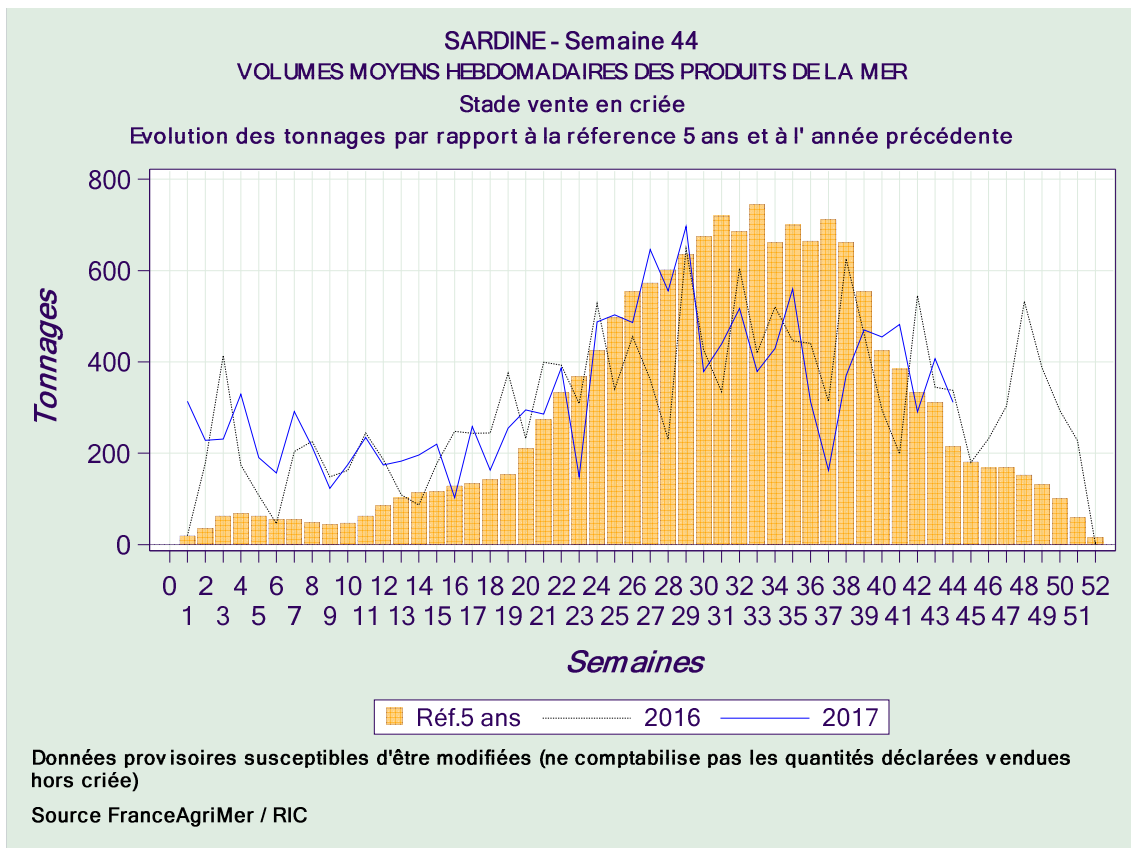
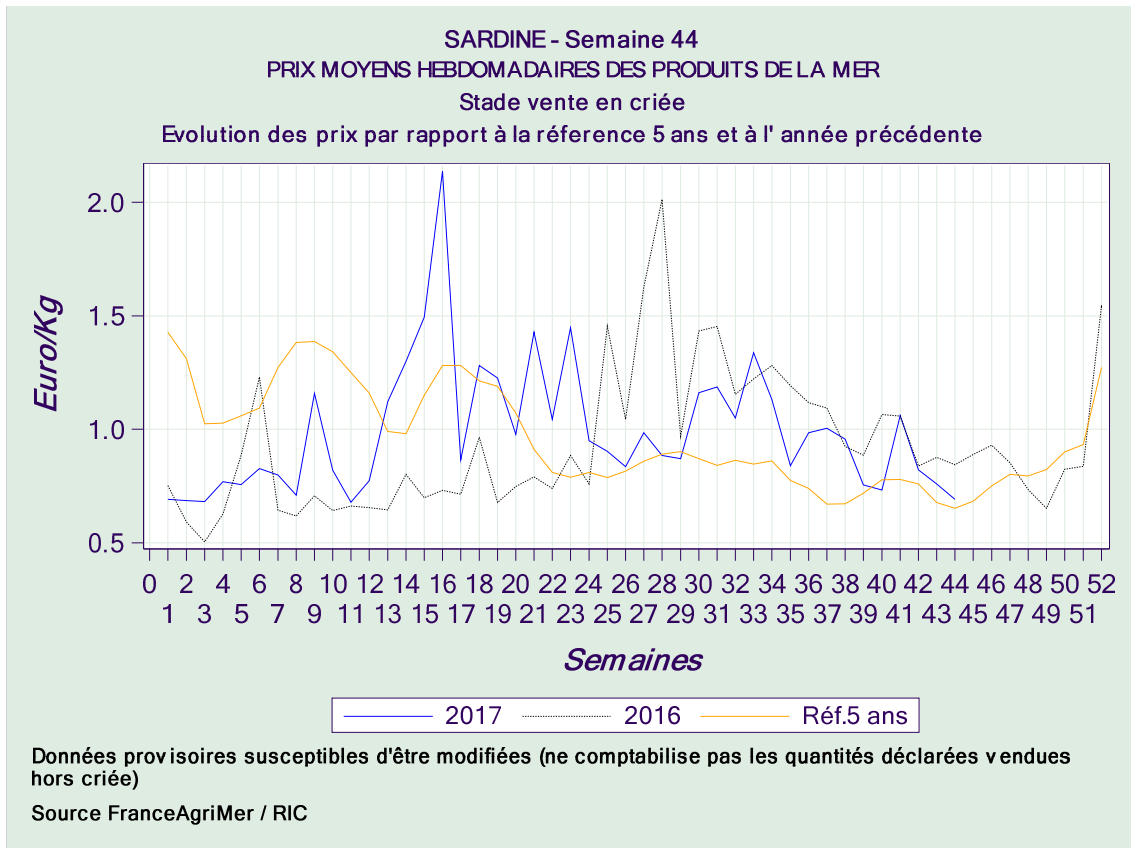
Données provisoires susceptibles d'être modifiées (ne comptabilise pas les quantités déclarées vendues hors criée)

Source FranceAgriMer / RIC

## MERLU



## SARDINE



# SOLE

